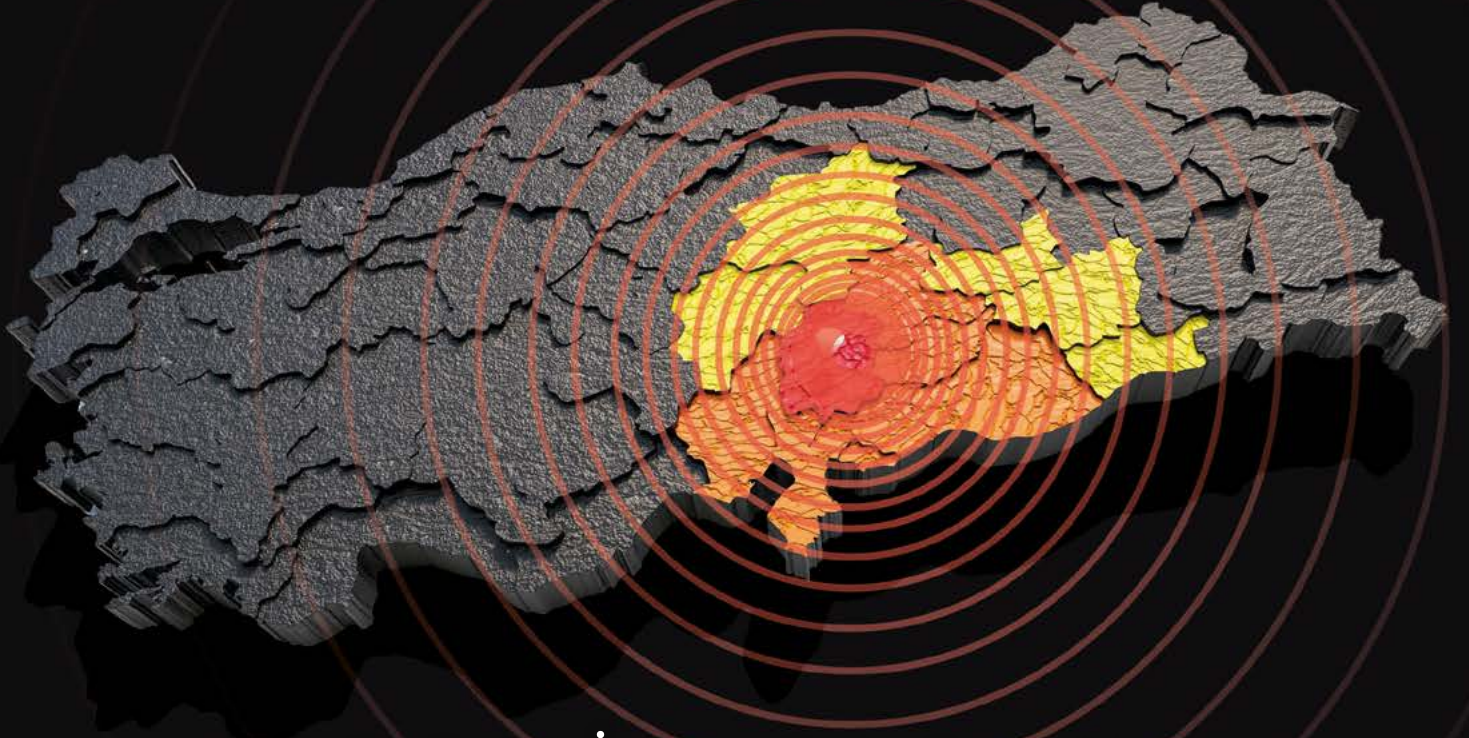


yeni ipek yolu

KONYA TİCARET ODASI DERGİSİ

YIL: 36 · SAYI: 401 · OCAK-ŞUBAT 2023



GEÇMİŞ OLSUN

TÜRKİYEM



KTO KARATAY
ÜNİVERSİTESİ

SENİN TERCİHİN

Tıp Fakültesi

Hukuk Fakültesi

Uygulamalı Bilimler Yüksekokulu

Pilotaj

Mühendislik Fakültesi

Elektrik-Elektronik Mühendisliği

Mekatronik Mühendisliği

Makine Mühendisliği

İnşaat Mühendisliği

Bilgisayar Mühendisliği

Endüstri Mühendisliği

İktisadi ve İdari Bilimler Fakültesi

İşletme

Uluslararası Ticaret ve Lojistik

Sigortacılık ve Sosyal Güvenlik

Enerji Yönetimi

İslam İktisadi ve Finans

Sosyal ve Beşeri Bilimler Fakültesi

Sosyal Hizmet

Tarih

Psikoloji

Sosyoloji

İletişim ve Tasarım

Güzel Sanatlar ve Tasarım Fakültesi

Mimarlık

İç Mimarlık

Grafik Tasarım

Geleneksel Türk Sanatları

Sağlık Bilimleri Yüksekokulu

Odyoloji

Hemşirelik

Çocuk Gelişimi

Fizyoterapi ve Rehabilitasyon

Beslenme ve Diyetetik

Ebelik

Yabancı Diller Yüksekokulu

Arapça Mütercim ve Tercümanlık

İngilizce Mütercim ve Tercümanlık

Adalet Meslek Yüksekokulu (Ön Lisans)

Sağlık Hizmetleri Meslek Yüksekokulu (Ön Lisans)

Fizyoterapi

Diyaliz

Çocuk Gelişimi

İlk ve Acil Yardım

Tıbbi Görüntüleme Teknikleri

Anestezi

Ticaret ve Sanayi Meslek Yüksekokulu (Ön Lisans)

Dış Ticaret

Mekatronik

Bilgisayar Programcılığı

Sivil Havacılık Kabin Hizmetleri

www.karatay.edu.tr

%15
AHİLİK
BURSU
(Ticaret Odası
Destek Bursu)

%30'A
VARAN
TERCİH
BURSLARI

%10
VEFA BURS
Sağlık çalışanları,
polis, asker ve
öğretmen çocuklarına

444 12 51

Yeni Bölüm



@karatayuniversitesi



@kikatay



@kikatayuniversitesi



@karatayuniversitesi



@karatay universitesi



0543 551 1251



<http://tanitim.karatay.edu.tr>

Konya Ticaret Odası Üniversitesidir



KONYA TİCARET ODASI
KONYA CHAMBER OF COMMERCE



MESLEKİ EĞİTİMLER

SERTİFİKA PROGRAMLARI

BİLİŞİM EĞİTİMLERİ

SAĞLIK EĞİTİMLERİ

KİŞİSEL GELİŞİM EĞİTİMLERİ

KURSLAR

PROJE VE DANIŞMANLIK

**KARSEM'DE
DAİMA SİZE UYGUN
BİR EĞİTİM VARDIR!**

 **332 221 72 54** www.karsem.com.tr



**KTO KARATAY
ÜNİVERSİTESİ
KARSEM**
Sürekli Eğitim Merkezi

BAŞLARKEN



1882

KONYA TİCARET ODASI
KONYA CHAMBER OF COMMERCE



KTO KARATAY
ÜNİVERSİTESİ



1882
KONYA TİCARET ODASI
EĞİTİM VE SAĞLIK VAKFI



1882
KONYA TİCARET ODASI
TEKNOLOJİ ve EĞİTİM KAMPÜSÜ



1882
KONYA TİCARET ODASI
ULUSLARARASI FUAR MERKEZİ



KONYA TİCARET ODASI
TAHKİM VE ARABULUCULUK
MERKEZİ



1882
KONYA TİCARET ODASI
MESLEKİ EĞİTİM MERKEZİ



İSTANBUL VE DİJİTAL
DÖNÜŞÜM MERKEZİ
MODEL FABRİKA
— KONYA —



1882
KONYA TİCARET ODASI
MESLEKİ EĞİTİM ve DİJİTAL DÖNÜŞÜM
HİZMETLERİ A.Ş.



KONYA TİCARET ODASI
EĞİTİM ve SAĞLIK VAKFI
İKTİSADİ İŞLETMESİ



1882
KONYA TİCARET ODASI
STRATEJİK ARAŞTIRMALAR MERKEZİ



1882
KONYA TİCARET ODASI
DIŞ TİCARET MERKEZİ



KTO KARATAY
ÜNİVERSİTESİ
KARSEM



KTO KARATAY
ÜNİVERSİTESİ
KARYAY



KTO KARATAY
ÜNİVERSİTESİ
Eğitim ve Sosyal Bilimler Fakültesi



KOSAM
KONYA ÇAMIRI OTOMATİK İZLEME MERKEZİ



1882
KONYA TİCARET ODASI
ENERJİ VERİMLİLİĞİ MERKEZİ



1882
KONYA TİCARET ODASI
SİBER GÜVENLİK MERKEZİ



KTO KARATAY
ÜNİVERSİTESİ
AKILLI TEKNOLOJİLER MERKEZİ



ipek yolu
Yeni



/konyato



/konyato



/konyato



Konya Ticaret Odası



Konya Ticaret Odası



6 Şubat 2023 tarihinde Türkiye, 100 yıllık Cumhuriyet tarihinin en büyük deprem felaketini yaşadı. "Asrın Felaketi" olarak nitelenen, Türkiye'nin 10 ilinde yıkıma ve büyük can kaybına yol açan bu afet; her zaman ifade ettiğimiz gibi yaşadığımız vatanımızın ne kadar zor bir coğrafyada bulunduğunu bir kez daha hatırlattı.

Tarihin en eski yerleşim yerlerinden biri olan ve birçok medeniyete ev sahipliği yapan Anadolu coğrafyasının bin yıldır sahibi olan milletimiz, tarihe geçecek şiddette ve can kaybına sebep olan depremin acısını yaşamaktadır. Kahramanmaraş Pazarcık ve Elbistan merkezli 2 depremde, 10 ilde 50 binden fazla vatandaşımız vefat etti. Binlerce bina yıkıldı ve kullanılamaz hale geldi.

Deprem nedeniyle hayatını kaybeden Şehitlerimize Cenab-ı Allah'tan rahmet diliyorum. Yakınlarına ve tüm milletimize sabır ve başsağlığı diliyorum. Depremden yaralı kurtulan vatandaşlarımıza acil şifalar diliyorum. Cenabı Allah vatanımızı her türlü afetten korusun, bir daha milletimize böyle bir acı yaşatmasın.

İlk depremin hemen ardından tüm Türkiye seferber oldu. Kamu kurumları, belediyeler, sivil toplum kuruluşları, işletmeler ve hatta bireyler bölgeye ulaşmak ve ilk etapta gerekli olan insani yardımları ulaştırmak için bir seferberlik başlattı.

İlk andan itibaren tüm milletimizin kalbi deprem bölgesinde atmaya başladı. Böylesine duyarlı bir milletin ferdi olmaktan bir kez daha gurur duyduk.

Oda olarak deprem haberi duyulur duyulmaz koordine bir şekilde böl-

geye yardımlarımızı ulaştırmak için çalışmalarına başladık. Deprem felaketinin yaşandığı ilk saatlerden itibaren Odamız bünyesinde oluşturduğumuz Deprem Yardım Masası'nın koordinasyonunda hem Oda olarak bölgeye yardımlarımızı gönderdik hem de duyurularımızla üyelerimizi harekete geçirdik.

Konya Ticaret Odası olarak bir kez daha, zor günlerde tüm üyelerimizle kenetlenerek birlik ve beraberliğimizi gösterdik. Deprem sürecinde örnek bir çalışma sergileyen Konya'ya en büyük desteği Oda camiamız olarak vermiş olduk.

Yönetim Kurulumuza, Meclisimize, Komitelerimize, Üyelerimize, çalışma arkadaşlarımıza, Vakfımıza, Üniversitemize, Teknoloji ve Eğitim Kampüsümüze; Oda camiamızdan yardımlara destek sağlayan, bölgeye gidip yardım çalışmalarında bulunan ismini zikredemediğimiz herkese şükranlarımı sunuyorum.

Odamızın yardımlarına katkı sağlayan; tüm hemşehrilerimizden ve hayırseverlerimizden, tüm mesleki ve sektörel kuruluşlarımızdan, STK'larımızdan Allah razı olsun. Deprem sürecinde Konya birlikteliği ile örnek bir çalışma sergilemiştir. Tüm kurumlarımızla işbirliği içinde depremzedelerimizin mağduriyetlerini gidermek için çalışmaya devam edeceğiz.

Oluşturduğumuz uzun vadeli stratejik plan çerçevesinde Hatay'ın Antakya ilçesinde, depremden etkilenen vatandaşlarımızın geçici barınma ihtiyaçlarını karşılamak için, Konya Konteyner Kenti hayata geçirmeye başladık.

Konya Büyükşehir Belediyesi, Konya Ticaret Odası, Konya Ticaret Borsası, Konya Sanayi Odası, Selçuklu Belediyesi, Karatay Belediyesi ve Meram Belediyesi işbirliği ile AFAD koordinasyonunda Konya Konteyner Kent kurulmasına yönelik çalışmalarımız hızlı bir şekilde devam etmektedir.

İlk etap 487 konteyner, ikinci etap 413 konteyner olmak üzere toplam 900 konteynerden oluşan bir yaşam alanı oluşturulacak. İlk etabın altyapı çalışmaları tamamlandı ve gönderdiğimiz konteynerler kurulmaya başlandı. 2. etabın altyapı çalışmaları devam etmektedir.

Odamız iç tefrişatıyla birlikte 250 konteyner gönderecek. Konya Konteyner Kent ile içinde mescit, sağlık kabini, çocuk parkı gibi sosyal ihtiyaçların karşılandığı bir yaşam alanı oluşturmuş olacağız. Bu projede yardımlarını esirgemeyen herkese şükranlarımı sunuyorum.

Depremin getirdiği tüm zorluklara rağmen; Türkiye'nin ne kadar dirençli bir ekonomik yapıya sahip olduğunu; zorluklara, krizlere ne kadar çabuk adapte olabildiğini unutmamız gerekmektedir.

Doğru planlama ve istişarelerle hem yaralarımızı saracak hem de ileriye yönelik önlemleri alabilecek güçteyiz. Bu zorluğunda üstesinden geleceğimizi, özel sektör olarak bir kez daha üzerimize düşen her türlü fedakârlığı göstereceğiz.

Yıkılan şehirlerimizin yeniden ayağa kalkacağına, bölge halkının şehirlerine sahip çıkacaklarına, sosyal hayatın ve üretimin eskisinden daha canlı hale geleceğine olan inancımız tamdır.

Selçuk ÖZTÜRK

Konya Ticaret Odası Başkanı

Türkiye Odalar ve Borsalar Birliği Başkan Yardımcısı

YIL: 36 - SAYI: 401
OCAK-ŞUBAT 2023

İMTİYAZ SAHİBİ

Konya Ticaret Odası Adına
Yönetim Kurulu Başkanı
Selçuk ÖZTÜRK

GENEL YAYIN YÖNETMENİ
Özhan SAY

YAZI İŞLERİ MÜDÜRÜ
Mustafa AKGÖL

GÖRSEL SANAT YÖNETMENİ
M. Fatih ÖZSOY

GRAFİK-TASARIM
ÇİZGİ MEDYA
Mehmet ÇAKIR
cizgimedyakonya@gmail.com
Tel: 0507 443 81 07

BASKI-CİLT
Anadolu Ofset – İbrahim GÜVENÇ
Matbaacılar Sitesi Muhabir Caddesi
6. Blok No: 13 - Karatay/KONYA
Telefon: 0332 342 01 60 (pbx) - 0332 342 03 76
www.anadolumatbaa42.com
anadolumatbaa42@hotmail.com
Sertifika No: 51489

DAĞITIM
KONYA PTT BAŞMÜDÜRLÜĞÜ
Vatan Cad. No: 3 - Selçuklu/KONYA
Tel: 0332 238 49 60 - Faks: 0332 236 17 75
E-mail: konya-pazarlama@ptt.gov.tr

YAYIN TÜRÜ

Yerel, Süreli

İki ayda bir yayınlanır.

Bu dergideki yazı ve resimler kaynak belirtilmek sureti ile kullanılabilir.
Dergimizde yayınlanan yazılardaki görüşler yazarlarına aittir. Dergimizde
yayınlanmak üzere gönderilen yazılar, yayınlanmıyorsa veya yayınlanmıyorsa
iade edilmez.

Basım Tarihi: Mart/2023

YAYIN KURULU

Mustafa KARAMERCAN
Teoman YILMAZ
Arif AYYILDIZ
Sami DOYRAN
Hüseyin CEYLAN

İLETİŞİM ADRESİ

KONYA TİCARET ODASI
Vatan Caddesi No:1 Selçuklu/KONYA
www.kto.org.tr
Tel: 0332 221 52 52 - Faks: 0332 353 05 46

**BASIN VE HALKLA
İLİŞKİLER MÜDÜRLÜĞÜ**
Tel: 0332 221 52 94-221 52 67

BİLİM KURULU

Prof. Dr. Fevzi Rifat ORTAÇ
Prof. Dr. Mehmet ÇELİK
Prof. Dr. Kerim ÇINAR
Prof. Dr. Haşim KARPUZ
Prof. Dr. Önder KUTLU
Prof. Dr. Abdülkadir BULUŞ
Prof. Dr. Caner ARABACI
Prof. Dr. Bayram ÜREKLİ
Prof. Dr. İsmail KIVRIM
Prof. Dr. Ahmet ÇAYCI
Doç. Dr. Mustafa AKKUŞ
Dr. Öğr. Üyesi Hüseyin ERGUN
Dr. Öğr. Üyesi Şerife Özkan NESİMİOĞLU

OCAK-ŞUBAT

**KONYA TİCARET ODASI DEPREM
BÖLGESİNE YARDIM ELİNİ UZATTI**

06



10

**KONTEYNERLERLER KTOTEK'TEN
HATAY'A UĞURLANDI**



**KTO ŞUBAT AYI MECLİS
TOPLANTISINDA DEPREM
FELAKETİ KONUŞULDU**

12



**GİV KONYADA
DEPREMİN
EKONOMİYE
ETKİLERİ
KONUŞULDU**

14

İÇİNDEKİLER

KONYA 2022'DE 3,262 MİLYAR
DOLAR İHRACAT YAPTI

15



20

KTO KARATAY
ÜNİVERSİTESİ AİLESİ,
DEPREM BÖLGESİ
İÇİN TEK YÜREK OLDU

KONYA'NIN 2022
YILI İHRACAT
ANALİZİ VE 2023
HEDEF ÜLKELERİ

26



34

DEPREMİ YAŞAYAN
10 İL VE TÜRKİYE
EKONOMİSİNE
KATKILARI

40

DÜNYA VE
TÜRKİYE'NİN
DIŞ BORÇ
ANALİZİ



SELÇUKLULARDAN
GÜNÜMÜZE DÜNYA,
TÜRKİYE VE KONYA'NIN
DEPREM TARİHİNE BAKIŞ

46





KONYA TİCARET ODASI DEPREM BÖLGESİNE YARDIM ELİNİ UZATTI

Oda üyelerinin katkılarıyla Deprem bölgesine acil yardım TIR'larını ulaştıran Konya Ticaret Odası Hatay'da kurulan Konya Konteyner Kent'e konteynerleri ulaştırmaya devam ediyor.

Konya Ticaret Odası'nın, İçişleri Bakanlığı Afet ve Acil Durum Yönetimi Başkanlığı (AFAD) ve Türkiye Odalar ve Borsalar Birliği (TOBB) ile koordinasyon içinde oluşturduğu Deprem Yardım Masası'na, Oda üyeleri tarafından ulaştırılan yardımlar tırlarla yüklenerek deprem bölgesine gönderildi. Konya Ticaret Odası tarafından ilk on gün-

de 34 TIR'lık acil ihtiyaç malzemesi bölgeye ulaştırıldı.

Konya Ticaret Odası Başkanı Selçuk Öztürk, "Ülke olarak çok büyük bir afet yaşadık. Allah milletimize bir daha böyle bir acı felaket göstermesin. Depremin ardından TOBB ve AFAD ile koordinasyon içinde Odamızda, Deprem Yardım Masası oluşturduk. Üyelerimiz ve hemşerilerimizde bu süreçte

büyük bir teveccühle yardıma koşmuştur. Yardımda bulunan herkese ayrı ayrı teşekkür ediyorum. Tüm Türkiye'de olduğu gibi Konya'da tüm vatandaşlarımız bir kez daha zor zamanda birlik ve beraberlik içinde olduğumuzu göstermişlerdir" dedi.

Öztürk, "Hatay ve Adıyaman AFAD Koordinasyon merkezlerine gönderdiğimiz Tırlarda; deprem bölgesinden gelen talepler





kapsamında jeneratör, vinç, tüplü soba, elektrikli ısıtıcı, battaniye, yatak, yorgan, ayakkabı, bot, kışlık giyim eşyası, kaban, mont, aydınlatma malzemeleri, elektrik malzemeleri, ekmeğe, hazır yemek, konserve, gevrek, bisküvi türleri, kahvaltılık paketleri, bebek maması, bebek bezi, su, bakliyat, gıda ürünleri, sabun, tuvalet kağıdı, muhtelif hijyen malzemeleri, ecza malzemeleri ve muhtelif temel ihtiyaç malzemeleri yer aldı. Yardımların toplanması ve bölgeye sevki, Konya Ticaret Odası'nda kurulan Deprem Yardım Masası'nda koordine edildi. Odamız aracılığıyla gönüllü olarak giden iş makinesi operatörü ve teknisyeni, vinç tamircisi, beton kırıcı, karotcu, oksijen kesim operatörü, flex kesim operatörü, kaynakçı ve demirci ile elektrikli teknisyeni ve ustasından oluşan 138 kişilik ekibimiz bölgede çalışmalarına destek oldu" dedi.

HATAY'DA KONYA KONTEYNER KENT KURULUYOR

KTO Başkanı Selçuk Öztürk, "Oluşturduğumuz uzun vadeli stratejik plan çerçevesinde Hatay'ın Antakya ilçesinde, depremden etkilenen vatandaşlarımızın geçici barınma ihtiyaçlarını karşılamak için, Konya





Konteyner Kenti hayata geçirmeye başladık. Konya Büyükşehir Belediyesi, Konya Ticaret Odası, Konya Ticaret Borsası, Konya Sanayi Odası, Selçuklu Belediyesi, Karatay Belediyesi ve Meram Belediyesi işbirliği ile AFAD koordinasyonunda Konya Konteyner Kent kurulmasına yönelik çalışmalarımız hızlı bir şekilde devam etmektedir. İlk etap 487 konteyner, ikinci etap 413 konteyner olmak üzere toplam 900 konteynerden oluşan bir yaşam alanı oluşturulacak. İlk etabın altyapı çalışmaları tamamlandı ve gönderdiğimiz konteynerler kurulmaya başlandı. 2. etabın altyapı çalışmaları devam etmektedir. Odamız iç tefrişatıyla birlikte 250 konteyner gönderecek. Konya Konteyner Kent ile içinde mescit, sağlık kabini, çocuk parkı gibi sosyal ihtiyaçların karşılandığı bir yaşam alanı oluşturmuş olacağız. Bu projede yardımlarını esirgemeyen herkese şükranlarımı sunuyorum" dedi.

ÖZTÜRK'TEN YARDIMLARA DESTEK SAĞLAYANLARA TEŞEKKÜR

Başkan Öztürk, Konya Ticaret Odası olarak bir kez daha, zor günlerde tüm üyelerimizle kenetlenerek birlik ve beraberliğimizi gösterdik. Deprem sürecinde örnek bir çalışma sergileyen Konya'ya en büyük desteği Oda camiamız olarak vermiş olduk. Yönetim Kurulumuza, Meclisimize, Komitelerimize, Üyelerimize, çalışma arkadaşları-



mıza, Vakfımıza, Üniversitemize, Teknoloji ve Eğitim Kampüsümüze; Oda camiamızdan yardımlara destek sağlayan, bölgeye gidip yardım çalışmalarında bulunan herkese şükranlarımı sunuyorum. Odamızın yardımlarına katkı sağlayan; tüm hemşe-

rilerimizden ve hayırseverlerimizden, tüm mesleki ve sektörel kuruluşlarımızdan, STK'larımızdan Allah razı olsun. Depremzedelerimizin mağduriyetlerini gidermek için çalışmaya devam edeceğiz" şeklinde konuştu.





KONTEYNERLERLER KTOTEK'TEN HATAY'A UĞURLANDI

Konya Büyükşehir Belediyesi, Konya Ticaret Odası, Konya Sanayi Odası, Konya Ticaret Borsası ile Selçuklu, Meram ve Karatay belediyelerinin Hatay'da kuracağı konteyner kent için 10 TIR ile 20 konteyner daha Konya'dan yola çıktı.

Konya Ticaret Odası Model Fabrika alanından araçların yolcu edildiği programa katılan AK Parti Konya Milletvekili Selman Özboyacı, "Milletimiz büyük bir felakete karşı karşıya kaldı. İlk günden itibaren başta Konya Büyükşehir Belediye Başkanımız ve ekipleri olmak üzere Hatay'da Konya'nın bütün unsurları olarak bizler orada yer aldık. Ve yaraları sarmak için afet yönetiminde ne gerekiyorsa; arama-kurtarmadan tutun gıdaya; barınmadan tutun ısınmaya kadar her türlü ihtiyacı karşılamak için orada yoğun bir çaba sarf edildi. Ama ben şunun altını çizmek istiyorum: Biz, gerçekten bir



kez daha şehrimizle iftihar ettik. Konyalıyla iftihar ettik. Sanayicisinden esnafına, sağlıkçısından vatandaşına kadar aklınıza kim gelirse Konya'dan herkes canhıraş bir şekilde yaraları sarmak için uğraştı" ifadelerini kullandı.

Konya Büyükşehir Belediye Başkanı Uğur

İbrahim Altay, "6 Şubat'ta çok büyük bir felaket yaşadık. Asrın felaketinde binlerce vatandaşımız mağdur oldu. İlk günden itibaren Konya olarak yaraların sarılması ile ilgili ciddi çalışmalar yürütüyoruz. Günün ihtiyaçlarına göre de Konya'nın desteğiyle Antakya'da ve bölgede insanların ihtiyaçla-





rının gidermeye çalışıyoruz. Şu an itibariyle de konteyner kentin konteynerlerini göndermeye başlıyoruz. Ticaret Odamız, Sanayi Odamız, Borsamız, Meram, Karatay, Selçuklu belediye başkanlarımızın desteğiyle 1000 konteynerlik bir Konya Mahallesi inşa edilecek. İnşallah bu konteynerler oradaki vatandaşlarımızın bir an önce normal hayata geçmesinde bir vesile olacak" diye konuştu. Konya Ticaret Odası Başkanı Selçuk Öztürk ise şunları söyledi: "Hepimizin duası, temennisi; Cenab-ı Hakk ülkemize, dünyaya, hiçbir insanlığa bir daha böyle afetler yaşatmasın. Konya'da birlik ve beraberlik içerisinde ilk günden itibaren çok büyük bir çalışma sergiledik. Öncelikle Büyükşehir Belediye Başkanımıza çok teşekkür ediyorum. Gerçekten Hatay bölgesinde çok güzel çalışmalar yaptılar. Daha sonra yine bir konteyner kent kurma kararı alındı. Bu noktada odalarımızla, ilçe belediye başkanlarımızla, Büyükşehir Belediye Başkanımızla beraber bir çalışma yürüttük. Bugün de konteyner kentin ilk konteynerlerini gönderiyoruz. Orada bir Konya Mahallesi kurulacak. Oradaki depremzedelerin problemlerini çözmeye bir nebze de olsa bir faydamız olursa kendimizi iyi hissedeceğiz. Üyelerimize de huzurlarınızda çok teşekkür ediyorum."

Selçuklu Belediye Başkanı Ahmet Pekyatırmacı, Meram Belediye Başkanı Mustafa Kavuş, Karatay Belediye Başkanı Hasan Kılca, Konya Sanayi Odası Başkanı Mustafa Büyü-



kegen, Konya Ticaret Borsası Başkanı Hüseyin Çevik ve AK Parti Konya İl Başkanı Hasan Anđı ile Konya ticaret Odası yönetim kurulu

ve Meclis üyelerinin de katıldığı programda İl Müftüsü Ali Öge'nin yaptığı duayla 10 TIR Hatay'a yolcu edildi.





KONYA TİCARET ODASI ŞUBAT AYI MECLİS TOPLANTISINDA DEPREM FELAKETİ VE BÖLGEYE YAPILAN YARDIMLAR KONUŞULDU

Konya Ticaret Odası'nın Şubat Ayı Olağan Meclis toplantısı gerçekleştirildi. Konya Ticaret Odası Başkanı Selçuk Öztürk deprem bölgesine yönelik yapılan çalışmaları değerlendirdiği toplantıda, Konya Konteyner Kentte gelinen son durum ve projede izlenecek yol haritasını Meclis üyeleriyle paylaştı. Toplantıda söz alan Meclis Üyeleri yaşanan büyük felakete ilişkin duygularını paylaşarak yapılabilecek çalışmalarla ilgili görüş ve önerilerini dile getirdiler.

Konya Ticaret Odası'nın, Şubat Ayı Olağan Meclis Toplantısı gerçekleştirildi. KTO Konferans Salonu'nda gerçekleştirilen toplantı, Meclis Başkanı Ahmet Arıcı tarafından açıldı. Gündemdeki maddelerin görüşülmesinin ardından, Yönetim Kurulu Başkanı Selçuk Öztürk konuşmasını gerçekleştirdi.

KTO Başkanı Öztürk, sözlerinin başında Türkiye'yi yasa boğan Kahramanmaraş ve Hatay merkezli depremler sebebiyle vefat eden vatandaşlarımız için Allah'tan rahmet, ailelerine, sevenlerine ve tüm milletimize başsağlığı, yaralılara da acil şifa diledi. Öztürk, "6 Şubat 2023 tarihinde Türkiye, 100 yıllık cumhuriyet tarihinin en büyük deprem felaketini yaşadı. 'Asrın Felaketi' olarak nitelenen, Türkiye'nin 11 ilinde yıkıma ve büyük can kaybına yol açan bu afet; her zaman



ifade ettiğimiz gibi yaşadığımız vatanımızın ne kadar zor bir coğrafyada bulunduğunu bir kez daha hatırlattı. Tarihin en eski yerleşim yerlerinden biri olan ve birçok medeniyete ev sahipliği yapan Anadolu coğrafyasının bin yıldır sahibi olan milletimiz, tarihe geçecek şiddette ve can kaybına sebep olan depremin acısını yaşamaktadır. Kahramanmaraş ve Hatay merkezli depremlerde, 11 ilde 43 binden fazla vatandaşımız vefat etti. Binlerce bina yıkıldı ve kullanılmaz

hale geldi. Cenabı Allah vatanımızı her türlü afetten korusun, bir daha milletimize böyle bir acı yaşatmasın" dedi.

Afetin yaşandığı ilk saatlerden itibaren Konya Valiliği, AFAD ve TOBB koordinasyonunda faaliyet yürüttüklerini belirten Öztürk, şunları söyledi: "Oda olarak deprem haberi duyulur duyulmaz koordine bir şekilde bölgeye yardımlarımızı ulaştırmak için çalışmalara başladık. Odamız bünyesinde oluşturduğumuz Deprem Yardım Masası'nın koordinesinde hem Oda olarak bölgeye yardımlarımızı gönderdik hem de duyurularımızla üyelerimizi harekete geçirdik. Deprem yaralarını sarmak için ilk on günde Odamızın organizasyonu ile toplam 34 yardım TIR'ını bölgeye gönderdik. Acil ihtiyaç malzemesi içeren aynı yardımlarla birlikte, iş makinesi, seyyar mutfak ve fırın, konteyner, vinç, jeneratör, seyyar tuvalet ile teknik personel ve araç deprem bölgesine ulaştırıldı. Bölgede ihtiyaç malzemelerin yeterli sayıya ulaşmasının ardından gelen talepler doğrultusunda hareket ettik. Bölgeye 600 seyyar tuvaleti göndermeye başladık. Şu ana bölgeye gönderdiğimiz seyyar tuvalet ve konteynerlerin de yer aldığı TIR'lar dahil olmak üzere 100'ün üzerinde yardım TIR'ı göndermiş olduk"



KONYA KONTENEYNER KENT'E, KONTENEYNERLER KURULMAYA BAŞLADI

Konya Konteyner Kentte gelinen son durum ile ilgili bilgi veren Başkan Öztürk, "Depremlerden en çok etkilenen illerden Hatayda afetzedelerin barınma ihtiyacını karşılamak için Konya Büyükşehir Belediyesi, Konya Ticaret Odası, Konya Ticaret Borsası, Konya Sanayi Odası, Selçuklu Belediyesi, Karatay Belediyesi ve Meram Belediyesi işbirliği ile AFAD koordinasyonunda Konya Konteyner Kent kurulmasına yönelik çalışmalarımız hızlı bir şekilde devam etmektedir. İlk etap 487 konteyner, ikinci etap 413 konteyner olmak üzere toplam 900 konteynerden oluşan bir yaşam alanı oluşturulacak. İlk etabın altyapı çalışmaları tamamlandı ve Gönderdiğimiz konteynerler kurulmaya başlandı. 2. etabın altyapı çalışmaları devam etmektedir. Odamız iç tefrişatıyla birlikte 250 konteyner gönderecek. Konya Konteyner Kent ile içinde mescit, sağlık kabini, çocuk kabini gibi sosyal ihtiyaçların karşılandığı bir yaşam alanı oluşturmuş olacağız" dedi. Yardımlar bölgeye ulaştırılmasında ve konteyner kentin kurulmasında Meclis ve Meslek Komiteleri üyelerinin büyük katkısı oldu-



ğunu ifade eden Başkan Öztürk, "Deprem bölgesindeki halkımızdan Konya'nın yaptığı çalışmalara yönelik aldığımız teşekkür mesajları bizleri bir nebze olsun mutlu etmiştir. Depremzedelerimizin mağduriyetlerini gidermek için elinden gelenin fazlasını yapan Konyalı hemşerilerimiz, şehrimizle bir kez daha gurur duymamıza vesile olmuştur. Tüm üyelerimiz bu süreçte örnek bir dayanışma ve yardımlaşma sergilediler. STK'larımız, mesleki ve sektörel kurumlarımız

Odamızın organizasyonu ile bölgeye yardım ulaştırdılar. Allah hepsinden razı olsun" dedi. Öztürk'ün konuşmasının ardından Meclis toplantısı, KTO Meclis üyelerinin yaptıkları konuşmalarla devam etti. Meclis Üyesi Mehmet Oğul, Mustafa Bozdam, Ali Kaya, Hatice Mendi, Naim Gökbaş, İbrahim Taşkın ve Bayram Meşe yaşanan büyük felakete ilişkin duygularını paylaşarak, yapılabilecek çalışmalarla ilgili görüş ve önerilerini dile getirdiler.





GİV KONYADA DEPREMİN EKONOMİYE ETKİLERİ KONUŞULDU

Girişimci İşadamları Vakfı Konya Şubesi'nin düzenlediği "Deprem ve Ekonomiye Etkileri" konulu Girişimci Buluşmaları programına KTO Başkanı Selçuk Öztürk katıldı. GİV Konya Şubesi Başkanı, Yönetim kurulu üyeleri ve Vakıf üyelerinin katıldığı toplantıda, Konya Ticaret Odası olarak deprem bölgesine yönelik yapılan çalışmaları ve yardımları değerlendiren Başkan Öztürk, depremden etkilenen 10 ilin ekonomik verilerini paylaştı.

Öztürk, "Deprem getirdiği tüm zorluklara rağmen; Türkiye'nin ne kadar dirençli bir ekonomik yapıya sahip olduğunu; zorluklara, krizlere ne kadar çabuk adapte olabildiğini unutmamız gerekmektedir. Doğru planlama ve istişarelerle hem yaralarımızı saracak hem de ileriye yönelik önlemleri alabilecek güçteyiz. Bu zorluğunda üstesinden geleceğimizi, özel sektör olarak bir kez daha üzerimize düşen her türlü fedakârlığı göstereceğimizi vurgulamak isterim. Yıkılan şehirlerimizin yeniden ayağa kalkacağına, bölge halkının şehirleri-




ne sahip çıkacaklarına, sosyal hayatın ve üretimin eskisinden daha canlı hale geleceğine olan inancımız tamdır" dedi. Konuşmasının ardından Öztürk katılımcıların sorularını cevaplandırdı.



KONYA LONCA TEŞKİLATI DEPREM GÜNDEMİ İLE TOPLANDI

Konya Müteahhitler Birliği (KOMÜT) ev sahipliğinde gerçekleşen toplantıya KTO Başkanı Selçuk Öztürk, KTB Başkanı Hüseyin Çevik, ASKON Başkanı Atilla Sinacı, ASRİAD Başkanı Abdullah Karabağ, DERSİAD Başkanı Musa Özkan, TÜMSİAD Başkanı Ahmet Serçe, KON-

TİMDER Başkanı Gökhan Küçük, KOMÜT Başkanı Adem Bulut, GİV-KONYA Başkanı Fatih Ceylan, KONİAD Başkanı Mustafa Balta, KON-YAĞİAD Başkanı Gülvezir Korkmaz katılım gösterdiler. Toplantıda, depremin ekonomiye olan etkileri konuşuldu.



KONYA 2022'DE 3,262 MİLYAR DOLAR İHRACAT YAPTI

İhracatını yüzde 8,9 artıran Konya, Cumhuriyet tarihinin en yüksek yıllık ihracat rakamına ulaştı. KTO Başkanı Selçuk Öztürk, "Konya 2022'de 3,262 milyar dolar ihracat yaptı. Emeği geçen herkesi kutluyorum. Türkiye'nin 2. yüz yılına gireceği 2023'te de ülkemiz ihracatına daha fazla katkı sağlamak için çalışmaya devam edeceğiz" dedi.

TİM 2022 yılı Aralık ayı dış ticaret verilerini açıkladı. 2022'de yıllık ihracatını 3.262.160.587 dolara çıkararak Konya, 2021 yılı ihracat rakamına göre yüzde 8,9 oranında artış sağladı. Bu rakamlara göre Türkiye'nin yıllık ihracat rakamından aldığı pay yüzde 1,44 olan Konya, yıllık bazda en çok ihracat yapan iller listesinde 11. sırada yer aldı.

Konya'nın ihracat rakamlarından büyük bir memnuniyet ve mutluluk duyduklarını ifade eden Konya Ticaret Odası Başkanı Selçuk Öztürk şu değerlendirmelerde bulundu: "Konya, 2022'de de ihracatını artırarak ülke

ekonomisine katkısını artırmayı sürdürmüştür. İhracat artışıyla, dış ticaret fazlasıyla Konya, ülke ekonomisini sırtlamaya devam etmektedir. Konya 2022'de 3,262 milyar dolar ihracat yaptı. Son on yıl içerisinde Türkiye ihracatı yüzde 49,27 artış sağlarken Konya yüzde 138,45 olarak artış sağlamıştır. Konya'nın 2022 yılında dış ticaret fazlası 1,76 milyar dolar olarak gerçekleşmiştir. Şehrimizin ihracatın ithalatı karşılama oranı ise yüzde 208'dir. Bir önceki yıl 93 sektörde gerçekleşen ihracatımız 2022 yılında ise 94 sektör de ihracat gerçekleşmiştir. Bu sektörlerin başında Ma-

kinalar, Motorlu kara taşıtların aksam, parça ve Kakao ve kakao müstahzarları ürünleri gelmektedir. Konya 2022 yılında 191 ülke ve bölgeye ihracat gerçekleştirmiştir. Bunların başında Irak, Almanya, Rusya Federasyonu, ABD ve İtalya gibi ülkeler gelmektedir. Bu başarıda emeği olan, alın terini döken herkesi kutluyorum. Türkiye'nin 2. yüz yılına gireceği 2023'te de ülkemiz ihracatına daha fazla katkı sağlamak için çalışacağız. Oda olarak tüccar, sanayici ve ihracatçılarımızla işbirliği içinde çalışmaya, daha yüksek oranda ihracat artışı için projeler geliştirmeye devam edeceğiz."

ODAMIZ MESLEK KOMİTELERİNİN FAALİYETLERİ

Konya Ticaret Odası meslek komiteleri aylık mutut toplantılarına devam ediyor. Bu toplantılarda bölgemiz ve şehrimizde faaliyet gösteren tüccar ve sanayicilerimizin yaşadıkları sıkıntılar ve problemlerle ilgili görüş alışverişinde bulunmakta, bunların çözümüne ilişkin çalışmalar yapılarak ilgili mercilere aktarılması sağlanmaktadır. Aralık 2022-Ocak 2023 tarihleri arasında yapılan toplantılar ve bu toplantılarda alınan kararlar aşağıda verilmiştir.

KONYA TİCARET ODASI MESLEK KOMİTELERİ TOPLANTILARI VE ALINAN KARARLAR

MAKİNE VE TEÇHİZATLARDA KDV İSTİSNASI SÜRESİ UZATILSIN

Konya Ticaret Odası Her türlü makine ve ekipmanlarının toptan ticaretini yapan meslek komitesi üyeleri aylık mutut toplantısını gerçekleştirdi.

Makine ve Teçhizatlar da KDV istisnasının uzatılması konusunu görüşen Meslek Komitesi üyelerinin konuya ilişkin açıklaması şöyle; "Hükümetimiz tarafından 7103 sayılı Kanunla Katma Değer Vergisi Kanunu'na eklenen Geçici Madde 39 madde ile 6948 sayılı Sanayi Sicili Kanununa göre sanayi sicil belgesini haiz katma değer vergisi mükelleflerine münhasıran imalat sanayiinde kullanılmak üzere yapılan yeni makina ve teçhizat teslimleri ile 26/6/2001 tarihli ve 4691 sayılı Teknoloji Geliştirme Bölgeleri Kanunu kapsamındaki teknoloji geliştirme bölgesi ile ihtisas teknoloji geliştirme bölgesinde, 28/2/2008 tarihli ve 5746 sayılı Araştırma, Geliştirme ve Tasarım Faaliyetlerinin Desteklenmesi Hakkında Kanun kapsamındaki Ar-Ge ve tasarım merkezlerinde, 3/7/2014 tarihli ve 6550 sayılı Araştırma Altyapılarının Desteklenmesine Dair Kanun kapsamındaki araştırma laboratuvarlarında Ar-Ge, yenilik ve tasarım faaliyetlerinde bulunanlara,

münhasıran bu faaliyetlerinde kullanılmak üzere yapılan yeni makina ve teçhizat teslimleri 31/12/2019 tarihine kadar katma değer vergisinden müstesna tutulmuştu. 24 Aralık 2019 tarihli Resmi Gazetede yayımlanan 7201 sayılı Kanunun 8 inci maddesi ile söz konusu KDV istisnasının süresi 31/12/2022 tarihine kadar uzatılmıştır.

Geçici Madde ile, 6948 sayılı Sanayi Sicili Kanununa göre sanayi sicil belgesini haiz katma değer vergisi mükelleflerine münhasıran imalat sanayiinde kullanılmak üzere 31/12/2022 tarihine kadar yapılan yeni makina ve teçhizat teslimleri katma değer vergisinden istisna tutulmak suretiyle imalatçı mükellefler üzerindeki katma değer vergisinden kaynaklı finansman yükünün azaltılması amaçlanmaktadır. Ayrıca, Ar-Ge, yenilik ve tasarım yoluyla ülke sanayisi ve ekonomisinin uluslararası düzeyde rekabet edebilir bir yapıya kavuşturulması için teknolojik bilgi üretilmesini, üründe ve üretim süreçlerinde yenilik yapılmasını, ürün kalitesi ve standardının yükseltilmesini, verimliliğin artırılmasını, üretim maliyetlerinin düşürülmesini teminen, 4691 sayılı Kanun kapsamındaki teknoloji geliştirme bölgesinde, 5746 sayılı Kanun

kapsamındaki Ar-Ge ve tasarım merkezlerinde, 6550 sayılı Kanun kapsamındaki araştırma laboratuvarlarında Ar-Ge, yenilik ve tasarım faaliyetlerinde bulunanlara, münhasıran bu faaliyetlerinde kullanılmak üzere 31/12/2022 tarihine kadar yapılan yeni makina ve teçhizat teslimleri KDV'den istisna tutulmaktadır. Bu istisna uygulaması Türkiye Ekonomi Modeline büyük bir katkı sağlamıştır. Bu katkının sürdürülebilmesi için istisna uygulamasının süresinin uzatılmasını talep ediyoruz."

Konya Ticaret Odası Yönetim Kurulu ilgili merciler nezdinde girişimlerde bulunulduğunu ve sonucunun beklendiğini bildirdiler.

SAĞLIK HİZMETLERİ SEKTÖRÜNDEN "ÖZEL EĞİTİM VE REHABİLİTASYON MERKEZLERİNİN KURUMSAL SORUNLARI" RAPORU

Konya Ticaret Odası sağlık hizmetleri veren meslek komitesi üyeleri aylık mutut toplantısını gerçekleştirdi.

Toplantıda, Sağlık hizmetleri alanında faaliyet gösteren Üyelerimiz "Özel Eğitim ve Rehabilitasyon Merkezlerinin Kurumsal Sorunları" konulu bir rapor hazırladı. Eğitim niteliklerinin artırılması ve kamu

kaynaklarının etkin kullanılması, ücretlerin günün koşullarına göre güncellenmesi ve yıllık artışların bilimsel bir orana bağlanması, ücretsiz servis hizmetlerine ilişkin konu başlıklarının yer aldığı 6 maddelik sorunlar ve bu sorunların çözümlüne yönelik önerileri içeren rapor Konya Ticaret Odası Yönetim Kurulu tarafından ilgili mercilere iletilmiştir.

ÖZEL OKULLARIN SORUNLARINI İÇEREN 3 MADDELIK RAPOR

Konya Ticaret Odası eğitim, kültürel ve sportif faaliyetler ile ilgili meslek komitesi üyeleri aylık mutut toplantısını gerçekleştirdi.

Meslek Komitesi üyeleri sektörün sorunlarının çözümüne yönelik önceki dönemlerde verilen özel okul devlet desteğinin velilere tekrar verilmesi gibi konuları kapsayan 3 maddelik bir öneri hazırladı. İlgili meslek komitesinin konuya ilişkin raporu şöyle;

1- T.C. Milli Eğitim Bakanlığı Özel Öğretim Kurumları Genel Müdürlüğü'nün 24/11/2022 tarihinde Öğretmen Görevlendirmeleri ile ilgili yayımlanmış olduğu karara göre: İlkokul ve ortaokulu olan kurucuların kurumlarında asıl görevli aylık ücretli (kadrolu) öğretmenlerin bulunmaması durumunda, Türkçe alanına, Türk Dili ve Edebiyatı; Sosyal Bilgiler alanına, Tarih ve Coğrafya; İlköğretim Matematik alanına, Matematik; Fen Bilimleri alanına, Fizik, Kimya ve Biyoloji alan öğretmenliklerinden mezunların ataması yapılamamaktadır.

Yukardaki yeni uygulama hem kurumları hem de öğretmenleri mağdur edeceğinden eskiden olduğu gibi kaynak teşkil eden programlardan mezun olanlarla ihtiyacın karşılanabilmesi için gerekli düzenlemelerin yapılması;

2- Türkçe Öğretmenliği, İlköğretim Matematik, Fen Bilimleri ve Sosyal Bilgiler alanlarından mezun öğretmenlerin, Sınıf Öğretmenliği alanında atamalarının yapılabilmesi için gerekli düzenlemelerin yapılması;

3- Önceki dönemlerde verilen özel okul devlet desteğinin tekrardan velilerimize verilmesi konusunda destek bekliyoruz. Konya Ticaret Odası Yönetim Kurulu konu ile ilgili girişimlerde bulunulduğunu ve sonucunun beklendiğini bildirdiler.

METALLERİN İŞLENMESİ İLE KALIP İMALATI YAPAN ÜYELERİMİZ SURIYELİ MÜLTECİLERİN İZNE GEREK KALMADAN ÇALIŞTIRILMASINI TALEP EDİYOR

Konya Ticaret Odası Metallerin işlenmesi ile kalıp imalatı yapan meslek komitesi üyeleri aylık mutut toplantısını gerçekleştirdi.

İlgili meslek komitesi üyeleri Konya sanayisinde çalışacak nitelikli ve vasıfsız eleman ihtiyacı had safhaya çıktığını belirterek sanayide çalışacak personel ihtiyacını karşılayabilmek için ülkemize gelen Suriyeli mültecilerin hayvansal ve tarımsal alanlarda çalışma iznine gerek kalmadan çalıştırılabilmesine izin verildiği gibi işsizlik oranının düşük olduğu Konya'da sanayilerde çalıştırılabilmelerine izin verilmesine istiyor.

Konya Ticaret Odası Yönetim Kurulu ilgili merciler nezdinde girişimlerde bulunulduğunu ve sonucunun beklendiğini bildirdiler.

ÜYELERİMİZ YENİ KAMYON GARAJINDA ATM VE PTTMATİK KURULMASINI İSTİYOR

Konya Ticaret Odası Karayolu ile şehirlerarası yük taşımacılığı yapan meslek komitesi üyeleri aylık mutut toplantısını gerçekleştirdi.

Karayolu ile şehirlerarası yük taşımacılığı yapan üyelerimiz Yeni Kamyon Garajı'nın girişine veya Bankanın uygun göreceği bir yere Ziraat bankası ATM'si kurulmasını istiyor.

İlgili Meslek Komitesi üyelerimizin konuya ilişkin iki talebi şöyle; "Yeni Kamyon Garajında günlük yaklaşık 6 bin civarında insan sirkülasyonu olmaktadır. Kamyon garajına en yakın banka ATM'leri Zafer Sanayi girişinde ve buradaki ATM'lerde de uzun süre sıra beklemek zorunda kalmaktadır. Özellikle şehir dışından Yeni Kamyon Garajına gelen şoförlerin acil para ihtiyacı olduklarında sıkıntı yaşamaktadır. Bu nedenle garaja gelen insanların günlük nakit ihtiyaçlarını karşılayabilmeleri için Kamyon Garajı içine ya da yürüme mesafesinde bir bölgeye Ziraat Bankası ATM'si konmasını talep ediyoruz.

Ayrıca, Yeni Kamyon Garajının yakınında PTT Şubesi ve ATM'si olmadığı için garaja gelen araçlar Hızlı Geçiş Sistemi (HGS) otoyol, köprü geçiş ödemelerini yapabilmek için kartlarına para yüklemeye araçları ile birlikte PTT şubesi ya da PttMatik olan yere gitmek zorunda kalmaktadır. Üyelerimiz banka ATM'lerinden de HGS kartlarına para yüklemesi yapamadıklarını dolayısıyla Yeni Kamyon Garajına gelen araçların HGS, otoyol, köprü geçiş kartlarına para yatırabilmeleri için Kamyon Garajı içine ya da yürüme mesafesinde bir bölgeye PttMatik konmasını talep ediyoruz."

Konya Ticaret Odası Yönetim Kurulu konuya ilişkin Ziraat Bankası Konya Bölge Müdürlüğü ve PTT Konya Başmüdürlüğü'ne müracaat etmiş ve sonucu beklenmektedir.

İTHAL EDİLEN KRİSTAL ŞEKER MİKTARINA TEKABÜL EDEN MİKTARDA DA İHRACAT ŞARTI KALDIRILMALI

Konya Ticaret Odası Çikolata, şekerleme ile diğer süt ürünleri imalatı toptan ve perakende ticareti yapan meslek komitesi üyeleri aylık mutut toplantısını gerçekleştirdi.

İlgili meslek komitesi üyeleri 17.06.2022 tarihinde Tarım Ürünleri Genelgesinde yapılan değişikliklere; kristal şeker hammaddesi için önce ithalat ve gerçekleştirilen kristal şeker miktarına tekabül eden miktarda ihracat şartı getirildiğini belirterek, konuya ilişkin şu talepte bulundular; "İndirim teminat hakkı olmayan bir DİİB kapsamı ithalatta Gümrük Müdürlükleri % 20 fazlası ile teminata bağlamaktadır. Dahilde işleme izin belgesi kullanarak rekabet edebilen sektörümüzdeki imalatçılar için, % 120 teminat vererek kristal şeker ithalatı yapmak ve ihracat gerçekleştirmek finansal olarak zorlamaktadır. Dolayısıyla, Tarım Ürünleri Genelgesi'nde kristal şeker hammaddesi için önce ithalat ve gerçekleştirilen kristal şeker miktarına tekabül eden miktarda da ihracat şartının kaldırılması ya da esnetilmesini talep etmekteyiz."

Konya Ticaret Odası Yönetim Kurulu ilgili merciler nezdinde girişimlerde bulunmuş olup sonucu beklenmektedir.

ÖZEL ÖĞRETİM KURUMLARI ÖĞRETMEN VE UZMAN ÖĞRETİCİLERİN AYLIK DERS SAATİNİN ARTIRILMASINI İSTİYOR

Konya Ticaret Odası eğitim, kültürel ve sportif faaliyetlerinde bulunan meslek komitesi üyeleri aylık mutata toplantısını gerçekleştirdi.

İlgili meslek komitesinin sorunlarının görüşüldüğü toplantıda meslek komitesi üyeleri, Özel Öğretim Kurumları Yönetmeliğinde "Okullarda görevli öğretmenler ile uzman öğreticiler haftada en fazla aylık karşılığı 20 saat, ders saati ücretli 20 saat olmak üzere toplam 40 saate kadar ders okutabilir." ibaresi bulunduğunu belirterek, hem kurum hem de öğretmen açısından işleyişin daha sağlıklı yürütülebilmesi için aylık karşılığa tekabül eden 20 saatin daha da artırılmasını talep ettiklerini ifade ettiler.

Konya Ticaret Odası Yönetim Kurulu ilgili merciler nezdinde girişimlerde bulunmuş olup sonucu beklenmektedir.

KÜÇÜKBAŞ HAYVAN İHRACATI YAPAN FİRMALAR PARÇALI İHRACATA İZİN VERİLMESİNİ İSTİYOR

Konya Ticaret Odası dış ticaret firmaları aylık mutata toplantısını gerçekleştirdi.

İlgili meslek komitesi üyeleri küçükbaş hayvanların parçalı olarak ihracatına izin verilmesi gerektiğini belirterek konuya ilişkin şu talepte bulundular; "Et ve Süt Kurumu tarafından küçükbaş hayvan piyasasının regülasyonu ve yetiştiricilerimizin korunması için Gıda Kontrol Genel Müdürlüğü tarafından Et ve Süt Kurumu Genel Müdürlüğüne veya Genel Müdürlük ile sözleşme yapan firmalara koyun/kuzu karkas eti ihracat yetkisi verilmiştir. Ancak küçükbaş hayvanların (koyun/kuzu) parçalı ürün olarak ihraç edilmesine izin verilmemektedir. Küçükbaş hayvanların parçalı bir şekilde ihraç edilebilmesine izin verilmesi noktasında destek bekliyoruz."

Konya Ticaret Odası Yönetim Kurulu konu ile ilgili girişimlerde bulunmuş olup sonucu beklenmektedir.

AKARYAKIT/ LPG İSTASYONLARI KAR MARJLARININ ARTIRILMASINI İSTİYOR

Konya Ticaret Odası Petrol ve petrol ürünleri imalatı ile toptan-perakende ti-

caret yapan meslek komitesi üyeleri aylık mutata toplantısını gerçekleştirdi.

İlgili meslek komitesi üyeleri çalışan personel maaşları ile diğer gider kalemlerindeki fiyat artışları nedeniyle akaryakıt/LPG istasyonları giderlerini karşılamakta zorlandıklarını belirterek, akaryakıt/LPG istasyonlarının tüm giderleri artmasına rağmen sabit kar marjlarında bir değişiklik olmadığını ifade ettiler.

Komite üyelerinin konuya ilişkin talebi ise şöyle; "Akaryakıt/ LPG istasyonlarının artan masraflarını daha rahat karşılayabilmeleri milyon dolarlık yatırımlarında kar da edebilmeleri için sabit kar marjının yeni asgari ücret zam oranında artırılması ve dağıtım firmalarının TÜPRAS'tan aldığı kar payını bayilerle paylaşması noktasında destek bekliyoruz."

Konya Ticaret Odası Yönetim Kurulu konu ile ilgili girişimlerde bulunmuş olup sonucu beklenmektedir.

SİGORTA ŞİRKETLERİ, TARİFE FİYATLARININ YETERLİ OLMAMASINI GEREKÇE GÖSTEREREK TRAFİK SİGORTA POLİÇELERİNİ KESMEKTEN KAÇINIYOR

Konya Ticaret Odası Sigortacılık faaliyetleri yapan meslek komitesi üyeleri aylık mutata toplantısını gerçekleştirdi.

Meslek komitesi üyeleri sigorta şirketlerinin, kesmekle yükümlü oldukları karayolları trafik sigorta poliçelerini, mevcut tarife fiyatlarının yeterli olmamasını gerekçe göstererek, poliçe kesmekten kaçındıklarını belirterek, uzun zamandır yaşanan bu problemin çözüme kavuşması için ticari araç gruplarında olduğu gibi binek araçlarda da havuz sistemine geçilmesi ve ödemelerde taksit imkanı sağlanmasını talep ediyor.

Konya Ticaret Odası Yönetim Kurulu konu ile ilgili girişimlerde bulunmuş olup sonucu beklenmektedir.

ÜYELERİMİZ OSB'LERDEKİ GÜNEŞ ENERJİSİ ÜRETİMİ İLE İLGİLİ TEK TERİMLİ TARİFE GRUBUNDAKİ 0,6 KATI UYGULAMASININ KALDIRILMASINI İSTİYOR

Konya Ticaret Odası Ana metal ve dö-küm sanayinde faaliyet gösteren meslek komitesi üyeleri aylık mutata toplantısını gerçekleştirdi.

OSB'lerde faaliyet gösteren üyelerimizin yıllık elektrik enerji tüketimlerinin yüksek olması ve enerji maliyetlerinin son dönemlerde aşırı yükselmesi sebebi ile Güneş Enerjisi Santrali (GES) kurulumu yapmaları kaçınılmaz hale geldiğini belirterek konuya ilişkin şu açıklamayı yaptılar: "Elektrik Piyasasında Lisanssız Elektrik Üretim Yönetmeliği kapsamınca GES Santrali için yaklaşık 30.000 kVA'lık tesise ihtiyaç duyan bazı üyelerimiz, ilgili yönetmeliğin Tanımlar ve Kısaltmalar 4. Maddesi "c) Bağlantı anlaşmasındaki sözleşme gücü: Bir kullanım yerinin elektrik projesinde belirtilen kurulu gücün kullanım faktörü ile çarpılmış halini özel trafolu müşteriler için tek terimli tarife sınıfına tabi olan kullanıcılar için kurulu gücün 0,60 katı, cos φ=1 alınarak hesaplanan hali ile çift terimli tarife sınıfına tabi kullanıcılar için talep edilen gücü veya iletim sistemi için bağlantı anlaşmasında yer alan güç değerini,," gereğince sözleşme gücü olan 15.000 kVA'nın 0,6 katı olan 9.000 kVA güç baz alınarak yine aynı yönetmeliğin Lisans alma ile şirket kurma muafiyeti 5. Maddesi "h)Belediyeler ve bunların bağlı kuruluşları ile sanayi tesisleri ve tarımsal sulama amaçlı tesisler tarafından bağlantı anlaşmasındaki sözleşme gücünün iki katı ve diğer kişiler bağlantı anlaşmasındaki sözleşme gücü ile sınırlı olmak kaydıyla, tüketim tesisi ile aynı ya da farklı ölçüm noktasında kurulan yenilenebilir enerji kaynaklarına dayalı üretim tesisi" kapsamınca da 18.000 kVA tesis kurabilmektedir.

Tek terimli tarife grupları için sözleşme gücünün 0,6 katına kadar izin verilir iken, Çift terimli tarife grubunda sözleşme gücünün iki katı kadar izin verilmektedir. Bu da GES kapasitelerinin tesis için yetersiz kalmasına sebebiyet vermektedir. İhtiyaç olan GES kapasitesi için gereksiz güç artışları yapılması ile çözümler firmalarca üretilebilmekte bu da âtil yatırım maliyeti oluşturmaktadır. Tek terimli tarife grubundaki 0,6 katı uygulamasının kaldırılması durumunda, sanayi tesisleri arasındaki eşitlik sağlanarak, gereksiz yatırım maliyeti ve âtil güç yatırımlarının önüne geçilmiş olacaktır. Katsayının kaldırılması konusunda desteklerinizi bekliyoruz."

Konya Ticaret Odası Yönetim Kurulu konu ile ilgili girişimlerde bulunmuş olup sonucu beklenmektedir.

KTO Karatay Üniversitesi
Havacılık Eğitimi ve
İktisadi İşletmesi



KTO Karatay
Üniversitesi



KTO Model
Fabrika



Diş Ticaret
Merkezi



KTO Eğitim ve Sağlık
Vakfı

KTO FUAR
Şubesi



Mesleki Eğitim
Merkezi



Akıllı Teknolojiler
Merkezi



İŞTİRAKLERİMİZDEN HABERLER



KTO KARATAY ÜNİVERSİTESİ AİLESİ, DEPREM BÖLGESİ İÇİN TEK YÜREK OLDU

KTO Karatay Üniversitesi Merkez Kampüsü Sosyal Tesisler Binası'nda oluşturulan Yardım Merkezi'ne KTO Karatay Üniversitesi öğrencileri, mezunları, akademisyenleri ve idari personelinin yanı sıra çok sayıda vatandaş da destek oluyor.

KTO Karatay, Yaraları Sarmak İçin Seferber Oldu

Kahramanmaraş merkezli 10 ili vuran depremin ilk gününde, merkez kampüste yer alan Sosyal Tesisler Binası Fuaye Alanında "Yardım Merkezi" kuruldu. Deprem felaketinin yaşanmasının hemen ardından KTO Karataylı öğrenciler, mezunlar, idari ve akademik personel Kızılay merkezlerine kan vererek destekte bulundu. KTO Karatay Üni-

versitesi ailesi, Türkiye'yi yasa boğan depremde zarar gören vatandaşlara yardım toplamak amacıyla gönüllü olarak çalışmalarına devam ediyor.

Şimdi, Deprem Açtığı Yaraları Sarma Zamanı

Öncelikli ihtiyaç malzemelerinin toplandığı merkezden deprem bölgesine şimdiye kadar 400 adet battaniye, 20 adet ısıtıcı, 938 adet kazak, 415 adet mont, 576 adet pantolon, 207 çift ayakkabı, 1.169 adet çorap, 641 adet atkı, bere, eldiven ve 20 adet ısıtıcı ulaştırıldı. Ayrıca 1.689 adet çocuk kıyafeti, 4.439 paket bebek bezi, 249 paket bebek bisküvisi, 189 paket bebek maması, 77 adet biberon, 193 paket süt, 1.249 paket

hijyen-temizlik seti, 3.026 paket atıştırmalık gıda, 673 paket kuru gıda/konserve gönderildi. Merkezde yardım toplama çalışmalarını hummalı bir şekilde devam ediyor.

Deprem Bölgesindeki Öğrencilerle Tek Tek İlgileniliyor

Afet bölgesindeki vatandaşlarımıza topladıkları aynı yardımların yanında, depremden etkilenen illerin nüfusuna kayıtlı öğrencilerine de destek veren yardım merkezi, deprem bölgesindeki öğrencilerini tek tek arayarak durumları hakkında bilgi almaya devam ediyor. Öğrencilerin sağlık durumları ve ihtiyaçlarının belirlenmesinin ardından ilgili yerlere bildiriliyor.



DEPREM ÇOCUKLARI NASIL ETKİLER? ÇOCUKLARA DEPREM NASIL ANLATILMALI?

KTO Karatay Üniversitesi Sağlık Bilimleri Yüksekokulu Çocuk Gelişimi Bölüm Başkanı Doç. Dr. Hatice Yalçın; "Depremi yaşayan ya da en sevdiği insanların deprem bölgesinde zor durumda olduğunu öğrenen bir çocukta güven duygusu zarar görür ve hemen fark edilemeyen fakat sonuçları ağır olan travma sonrası stres bozukluğu belirtileri oluşabilir. Çocuklar en çok 'deprem sonrası belirsizliklerden' korkar. Bazı çocuklarda deprem sonrası duygusal etkiler kalıcı olur ve yetişkinlik hayatına kadar panik atak belirtileriyle sürebilir, çocuğu gözlemlemek önemlidir" dedi.

"Küçük Yaşta Çocuklar Depremi Kavrayamazlar"

Özellikle küçük yaşta çocukların henüz depremi kavrayamadıkları için çevrelerindeki yetişkinlerin tepkilerini izleyip taklit edeceklerini hatırlatan Yalçın; "Çocuklar, çevrede aşırı gerginlik ve yoğun kaygılı tepkiler görürse ya da deprem nedeniyle anne-baba karamsar bir hale bürünürse, depremden daha fazla etkilenirler. Çocuklar anne babalarının beden dilini çok iyi okurlar; eğer onlar sakin ve çözüm odaklı davranıyorlarsa çocuk deprem korkularıyla daha kolay baş edebilir" ifadelerini kullandı. Yalçın, çocuklar için güven duygusunun en temel duygusal ihtiyaç olduğunu da vurguladı. "Çocuklara deprem ile ilgili yanlış bilgiler verildiğinde çocuklarda suçluluk, içe kapanma ve güven duygusunda zedelenme olacaktır" şeklinde konuştu.

Çocuklara Deprem ile İlgili Neler Söylenmelidir?

Yalçın "Çocuğun göz hizasına inerek, elleri tutularak veya sırtı sıvazlanarak 'senin yanındayız, birlikteyiz, yanımızda güvendesin, seni seviyoruz, depremi yaşayan yakınlarımız için elimizden geleni yapacağız' gibi cümleler söylenmelidir. Ayrıca 'haklısın, hepimiz çok korktuk ama biz güvendeyiz ve deprem bölgesindeki tanıdıklarımız da güvende olacaklar, tüm önlemler alınıyor' demek, çocukta güven duygusunu pekiştirecektir" dedi.

Deprem sonrasında çocuğun, en çok birlikte oynadığı kişilerin beden dilinin ve samimi



neşesinin de farkına vardığını, çocuk kaç yaşında olursa olsun depremden sonra farkındalığının ve dikkatinin arttığını hatırlatan Yalçın; "Eğer çocuk isterse resim çizmesi ve depreme ilgili duygularını yazması istenebilir" önerisinde bulundu.

Depremden sonraki ilk birkaç hafta çocukların gelecekle ilgili yoğun kaygılar yaşayacağını da vurgulayan Yalçın; "Deprem sonrasında yakın sosyal çevresinin ilgisi çocuğu rahatlatır. Ancak bazı kaygı belirtileri sürekli devam edebileceğinden, belirli aralıklarla çocuğun desteklenmeye devam edilmesi oldukça önemlidir. Duygularını anlatmasını sağlamak, çocuk için rahatlatıcı olacaktır. Deprem gibi bir afetten sonra küçük çocuklar sürekli soru sorarlar. Aslında bu yaşadıkları kayıplara anlam verme çabası ve bir nevi baş çalışmasıdır. Her sorusuna cevap verilmeli, cevap bilinmiyorsa öğrenip ona anlatılacağı söylenmelidir. Geçştirilmemelidir" diye konuştu.

Deprem ile İlgili Çocuğa Neler Asla Söylenmemelidir?

Yalçın, çocuğa güven veren bir tutum sergilemenin çocuğun yaşayabileceği olumsuz duyguları ortadan kaldıracığını belirterek; "Deprem nedeniyle zaten yoğun kaygı yaşayan çocuğa 'insanlar kötü olduğu için depreme cezalandırılıyor' veya 'Dünyanın sonu geldi' gibi kaygıları artıran cümleler söylenmemelidir. Bu durumda çocuk kendisinin

de kötü bir davranış yaptığında cezalandırılacağına dair yoğun inanç yaşar. Aynı şekilde 'Bak işte, burada da deprem olabilir, biz ölebiliriz, söylediklerimi yap, bizi üzme' diye konuşulmamalıdır. Çocuğu gereksiz yere kaygılandıran bu tutum, çocuğun korkularını artırır ve yetişkinlik dönemine kadar devam eden takıntılara yol açar. Çocuğun özyeterliliğini azaltacağından dolayı, 'Şunu hissedeceksin, şunu yap' şeklinde ne yapacağını söyleyen emrivaki cümleler söylenmemelidir" dedi.

Deprem Sonrası Duygusal Destek İçin Ne Yapılabilir?

Yalçın; "Depremde onlarca insan evsiz kalır ya da vefat eder. Ancak binlerce kişi ve en çok çocuklar da onlar kadar etkilenir. Her bireye bir uzman yardımının götürülebilmesi zordur ancak travmatik stresle ilgili bilgi veren, tedavi rasyonelini anlatan, kendi kendini değerlendirmesi için de minik ölçekler içeren öneriler sunan dokümanlar hazırlanabilir. Diğer çocuklarla oyun oynayabileceği oyun alanlarına götürülmeli, oyun için zaman oluşturulmalıdır. Deprem öncesindeki eskiden var olan yaşam düzeni nasıl ise uyku saati ve rutinleri, yemek alışkanlıkları gibi deprem sonrasında benzer bir düzen oluşturulmalıdır. Böylece çocuğun baş etmesi ve uyumu kolaylaşır" diyerek deprem ile ilgili uzmanların yapabileceği destek konusuna da dikkat çekti.

KTO KARATAY ÜNİVERSİTESİ KAMPÜSÜNÜ DEPREMZEDE ÖĞRENCİLERE AÇTI

Konya Ticaret Odası (KTO) Karatay Üniversitesi, deprem sürecinde destek olabilmek amacıyla merkez kampüsündeki fiziki ve sosyal imkanları üniversiteye hazırlanan liseli öğrencilerin kullanımına açtı.

KTO Karatay Üniversitesinden Eğitim Destek

KTO Karatay Üniversitesi, kütüphanede ders çalışmak, soru çözüm, rehberlik desteği, psikolojik danışmanlık hizmeti almak; üniversite öğrencileriyle fikir alışverişi yapmak ve akademisyenlerden bilgi almak isteyen tüm lise öğrencilerini kampüsünde ağırlıyor ve üniversiteye hazırlık sürecinde tüm imkanlarını onların kullanımına açıyor. Programa katılan öğrenciler, kendi alanında önemli akademisyenler ve rehberler ile istedikleri alanlara dair eğitimler de alabiliyor.

Liseli öğrenciler <https://acikkampus.karatay.edu.tr/> linkinden başvuru yaparak, kayıt oluşturuyor ve almak istediği hizmetleri seçebiliyorlar. Alınan kayda istinaden



KTO Karatay Üniversitesi Kurumsal İletişim ve Tanıtım Direktörlüğü personelleri, öğrencileri almak istediği hizmet alanına yönlendiriyorlar. Ücretsiz servis hizmeti, çay, kahve ikramı da

sağlayan KTO Karatay Üniversitesi, özellikle orta öğretim kurumlarının kapalı olduğu bu süreçte, liseli öğrencilere kapılarını açarak hazırlık sürecinde üniversitede verilen eğitimi deneyimlemelerini amaçlanıyor.

KONYA TİCARET ODASI EĞİTİM VE SAĞLIK VAKFI DEPREMZEDELER İÇİN SEFERBER OLDU

Ülkemiz de Kahramanmaraş merkezli gerçekleşen ve 11 ili etkileyen deprem sonrası şehrimize gelen depremezde vatandaşlarımızın yaralarını sarmak için Konya Ticaret Odası Eğitim ve Sağlık Vakfı ailesi seferber oldu.

Konya Ticaret Odası Eğitim Ve Sağlık Vakfı, Konya Ticaret Odası Teknoloji ve Eğitim Kampüsündeki Konukevi'nde depremezde aileleri misafir etmektedir. Konukevi odaları 4'er kişilik olup içerisinde banyo

ve tuvalet mevcuttur. Odalar misafirlerin ihtiyaçlarına yönelik dizayn edilmiştir. Konukevinde 7/24 güvenlik personeli ve idari personel bulunmaktadır. Sabah, öğlen ve akşam yemekleri hazırlanmaktadır. Her türlü maddi ve manevi yönden destek sağlanmaktadır. Konukevinde misafir edilen, yaklaşık 120 kişiden oluşan 30'a yakın depremezde ailenin temel ihtiyaçları Vakfa yapılan zekât ve bağışlarından karşılanmaktadır.

KTO 68. Meslek Komitesi Eğitim, Kültürel ve Sportif Faaliyetler destekleriyle Mini Anaokulu açılmıştır. Projede çocuklarımızın oyunlar oynadıkları ve güven duydukları bir alan oluşturulmuştur. Gönüllü Çocuk Gelişimci Uzmanı öğretmenler Konukevi'ne gelip çocuklarımızla oyunlar oynamaktadır. Ayrıca Karatay İlçe Milli Eğitim Müdürlüğü tarafından buraya okul öncesi öğretmen görevlendirilmiştir.

Uzman Psikolojik Danışmanı tarafından misafir ettiğimiz ailelerine ve çocuklarına bireysel görüşmeler, grup terapileri ve oyun terapileriyle destek verilmektedir. Karatay Müftülüğü tarafından görevlendirilen vaiz tarafından sohbet programları yapılmaktadır.

Konya Ticaret Odası ve Vakıf Yönetim Kurulu Üyeleri, her akşam Konukevinde kalan depremezde aileleri ziyaret etmektedirler.



“SİGORTA SÖZLEŞMESİ YAPILIRKEN BU HUSUSLARA MUTLAKA DİKKAT EDİLMELİ”

İnsanlar hayatları boyunca kaza, yangın, deprem vb. pek çok riskle karşı karşıya kalabilir. Söz konusu risklerin gerçekleşmesi insanların mal varlığında çeşitli zararlara yol açabilir. Bu yüzden insanlar söz konusu risklerin, mal varlıklarında oluşturabileceği zarara karşı teminat sağlamak amacıyla sigorta sözleşmeleri yapmaktadır. Konya Ticaret Odası (KTO) Karatay Üniversitesi Hukuk Fakültesi Dekan Yardımcısı Dr. Aytekin Çelik, sigorta yapılırken dikkat edilmesi gereken hususlar hakkında önemli bilgiler verdi.

“Sigorta Sözleşmeleri Sınırsız Bir Teminat Sağlamaz”

KTO Karatay Üniversitesi Hukuk Fakültesi Dekan Yardımcısı Dr. Aytekin Çelik, “Sigorta sözleşmeleri, insanları hayatları boyunca karşı karşıya kalabilecekleri risklere karşı teminat sağlamak amacıyla yapılmaktadır. Ancak sigorta sözleşmeleriyle, sağlanabilecek teminatın kapsamı sınırlıdır. Bir başka ifadeyle gerçekleşme ihtimali bulunan bütün rizikoların sigorta sözleşmeleriyle teminat alınabilmesi mümkün değildir. Bazı hususların teminat kapsamına alınması, kanun ve sigorta genel şartlarıyla yasaklanmıştır. Bu konuda özellikle her sigorta türü için özel olarak düzenlenen sigorta genel şartlarına bakılması gerekir. Sigorta genel şartlarında bazı hususlar standart teminat kapsamı içerisine alınmıştır. Bunların sigorta poliçelerinde teminat kapsamında yer aldıklarının özel olarak belirtilmesi gerekmez. Ancak poliçede bunların bir kısmı teminat kapsamında bırakılabilir. Bu yüzden poliçenin dikkatli bir şekilde incelenmesi gerekir” dedi.

“Sigorta Sözleşmeleri Yapılmadan Önce Mutlaka Bilgi Alınması Gerekir”

Sigorta genel şartlarında bazı rizikoların teminat kapsamına alınabilmesi için poliçede özel olarak belirtilmesi gerektiğini söyleyen Çelik bunu bir örnekle açıkladı. “Örneğin sigorta ettiren kişinin uğradığı kazanç kaybı ancak poliçede özel olarak belirtilmişse teminat kapsamı içerisine alınabilir. Aynı şekilde kasko sigortalarında doludan kaynaklanan zararlar poliçede özel olarak belirtilmemişse sigorta şirketi bu şekilde ortaya çıkan zararı karşılamaz. Dolayısıyla sigorta sözleşmesi yapılırken, teminat sağlamak istenen hususların poliçede özel olarak belirtilmesinin gerekli olup olmadığının araştırılması gerekir. Sigorta genel şartlarında



ayrıca hiçbir şekilde teminat kapsamına alınmayacak rizikolara da yer verilmiştir. Örneğin kasko sigortalarında sürücünün ehliyetsiz olması hali, sigorta genel şartlarında hiçbir şekilde teminat kapsamına alınmayacak hususlar içerisinde sayılmıştır. Bu yüzden sigorta sözleşmeleri yapılmadan önce sigortacıdan veya acenteden sözleşmenin kapsamı konusunda mutlaka bilgi alınması gerekir” şeklinde konuştu.

“Sigorta Poliçeleri Teslim Edildikten Sonra Mutlaka Kontrol Edilmeli”

Çelik; “Sigorta sözleşmeleriyle sağlanan teminatın kapsamı poliçede belirtilir. Bu sebeple sigorta poliçesinin düzenlenmesinde talep

edilen teminatlara yer verilip verilmediğinin mutlaka kontrol edilmesi gerekir. Sigorta poliçesinin sağlanmak istenen teminata uygun düzenlenmediği düşünülüyorsa, sigorta şirketine 14 gün içerisinde itiraz edilmesi gerekir. Aksi halde poliçenin taraflar arasında yapılan sigorta sözleşmesine uygun olarak düzenlendiği kabul edileceğinden, itiraz etme durumu ortadan kalkar” ifadelerine yer verdi.

“Sigorta Şirketi Meydana Gelen Zararı, Sigorta Bedeline Kadar Karşılatabilir”

Dr. Öğr. Üyesi Aytekin Çelik; “Riziko, sigorta genel şartları ve poliçe çerçevesinde teminat kapsamı içerisine alınmış olsa bile sigorta şirketi sözleşmede gösterilen sigorta bedeline kadar sorumludur. Dolayısıyla bir fabrikanın yangına karşı sigorta edilmesinde fabrikanın ve içerisinde sigortalanan eşyaların sigorta bedeli poliçede 10.000.000 TL olarak gösterilmişse yangın meydana geldiğinde daha fazla bir zarar meydana gelse bile sigorta şirketi tarafından ödenebilecek olan tazminat miktarı en fazla 10.000.000 TL'dir. Bu yüzden sigorta sözleşmeleri yapılırken poliçelerde belirtilen sigorta bedellerine de mutlaka dikkat edilmesi gerekir” diyerek, rizikonun gerçekleşmesi halinde sigorta şirketinin meydana gelen zararı sigorta bedeline kadar karşıladığını hatırlattı.





TÜRKİYE GENELİNDEN 44 MESLEK LİSESİ ÖĞRETMENİ KTO MESLEKİ EĞİTİM MERKEZİ'NDE EĞİTİMLERİNİ TAMAMLADI

T.C. Milli Eğitim Bakanlığı "METEK III Projesi" kapsamında Türkiye'nin farklı illerinden gelen 44 Meslek Lisesi Teknik Öğretmeni KTO Mesleki Eğitim Merkezi'nde aldıkları eğitimleri başarı ile tamamlayarak sertifikalarını almaya hak kazandılar.

6.ÖĞREN & DÖNÜŞ PROGRAMI KONYA MODEL FABRİKA'DA BAŞLADI



Farklı sektörlerden 6 firmanın katılımı ile 6. Öğren Dönüş Programı Konya Model Fabrika'da başladı. Firmaların yönetim kurulu temsilcilerinin katılımı ile gerçekleştirilen "Yalın Lider" oturumuyla başlayan 6. Öğren & Dönüş Programı, firmalardaki "Dönüşüm Ajanları'nın dahil olduğu, 3 gün süren "Teşhis Fazi" eğitimleriyle devam etti.



NAZILLI TİCARET ODASI BAŞKANI NURİ ARSLAN KTOTEK'İ ZİYARET ETTİ



Nazilli Ticaret Odası Başkanı Nuri Arslan ve beraberindeki heyet KTO Teknoloji ve Eğitim Kampüsü'nü ziyaret ederek kampüste bulunan birimler ve faaliyetleri hakkında bilgi aldı.

2022 YILI GELİR VE KURUMLAR VERGİSİ MATRAHININ YÜZDE 25 ORANINDAN AZ OLMAMAK ÜZERE MATRAH ARTIRIMI YAPILABİLECEK

“Bazı Alacakların Yeniden Yapılandırılması ile Bazı Kanunlarda Değişiklik Yapılmasına Dair Kanun Teklifi”
09/03/2023 tarihinde TBMM Genel Kurulunda kabul edilerek yasalaşmıştır.

Kanun Teklifine eklenen yeni bir madde ile 2022 yılı için de matrah artırımı getirilmiştir. 2022 yılı gelir ve kurumlar vergisi matrahının yüzde 25 oranından az olmamak üzere matrah artırımı yapılabilecektir.

Mükellefler, 2022 takvim yılı gelir ve kurumlar vergisi matrahlarını %25 oranından az olmamak üzere artırmaları halinde madde hükmünden yararlanabilecektir.

Asgari artırım tutarları; 2022 yılı için matrah artırımında bulunan gelir vergisi mükelleflerinden işletme hesabı esasına göre defter tutanlar için 105.000 Türk lirasından; bilanço esasına göre defter tutanlar ile serbest meslek erbabı için 200.000 Türk lirasından, kurumlar vergisi mükellefleri için 500.00 bin Türk lirasından az olamayacak.

2022 takvim yılına yönelik matrah artırımında bulunulabilmesi için;

- Bu yıla ilişkin gelir veya kurumlar vergisi beyannamesinin verilmiş olması ve
- Bu beyannamelerde beyan edilen vergiye esas matrahların, 2021 takvim yılında beyan edilen matrahın %122,93 oranında artırılması suretiyle bulunan tutar ile 2022 takvim yılı üçüncü geçici vergilendirme döneminde beyan edilen matrahın %40 oranında artırılması suretiyle bulunan tutarın yüksek olanından az olması gerekmektedir.

Ayrıca, 2022 takvim yılına yönelik matrah artırımında bulunmak isteyen mükellefler tarafından 1/1/2023 tarihinden sonra matrah azaltıcı nitelikte düzeltme beyannamesi verilmesi durumunda, bu bent hükmüne istinaden yapılacak kıyaslamada düzeltme öncesi beyan edilen matrahlar esas alınacaktır.

Yukarıdaki kıyaslamaya ilişkin olarak;

a) Üçüncü geçici vergilendirme dönemi gelir veya kurumlar vergisi beyannamesinin verilmiş olması halinde,

İkinci geçici vergilendirme dönemi beyannamesinde beyan edilen matrahın %100 oranında artırılması suretiyle bulunan tutar kıyaslamada dikkate alınacaktır.

b) Sadece birinci geçici vergilendirme dönemi beyannamesinin verilmiş olması halinde, Birinci geçici beyannamesinde beyan edilen matrahın %300 oranında artırılması suretiyle bulunan tutar kıyaslamada dikkate alınacaktır.

c) Zarar beyan edilmiş veya matrah oluşması ya da hiç beyanname verilmemiş olması durumunda,

2021 takvim yılı ve 2022 yılının üçüncü geçici

vergilendirme dönemine ilişkin gelir veya kurumlar vergisi beyannamelerinde zarar beyan edilmiş olması veya indirim ve istisnalar nedeniyle matrah oluşmaması ya da hiç beyanname verilmemiş [ilgili yıllarda faaliyette bulunmuş veya gelir elde etmiş olup da bu faaliyetlerini ve gelirlerini vergi dairesinin bilgisi dışında bırakanlar dâhil] olması durumunda, 2022 yılı gelir ve kurumlar vergisi beyannameleri için bu şart aranmayacaktır. 2022 yılı gelir ve kurumlar vergisi matrah artırımına esas tutarların belirlenmesinde, asgari tutarlardan az olmamak üzere bu bent hükmüne göre belirlenen tutarların %25'i dikkate alınacaktır.

Gelir ve kurumlar vergisi mükelleflerinin matrah artırımında buldukları 2022 yılına ait zararlarının tamamı 2023 yılından itibaren izleyen yıl karlarından mahsup edilmeyecektir. 2022 yılına yönelik matrah artırımında bu-

lunan gelir veya kurumlar vergisi mükelleflerinin, bu yıla ilişkin yıllık beyannamelerinde hesaplanan vergilerinden mahsup edilemeyen geçici vergiler iade edilmeyecektir.

Katma değer vergisinde artırım için 2022 yılı her bir vergilendirme dönemine ilişkin olarak verdikleri katma değer vergisi beyannamelerindeki (ihtirazi kayıtlı verilenler dâhil) hesaplanan katma değer vergisinin yıllık toplamı üzerinden 2022 yılı için %2 oranından az olmamak üzere belirlenecek katma değer vergisini, vergi artırım olarak artırmaları halinde bu dönemler için KDV incelemesi ve tarhiyatı yapılamayacaktır.

2022 yılına ilişkin kurumlar vergisi matrah artırımında bulunulması, kurumlar vergisi mükelleflerine istisna ve indirimler üzerinden getirilen ek vergi için bu döneme ilişkin inceleme ve tarhiyat yapılmasına engel teşkil etmeyecektir.

Düzenleme ile kurumlar vergisi mükellefleri için matrah artış oranları ve asgari matrah artış tutarları aşağıdaki gibi olmuştur.

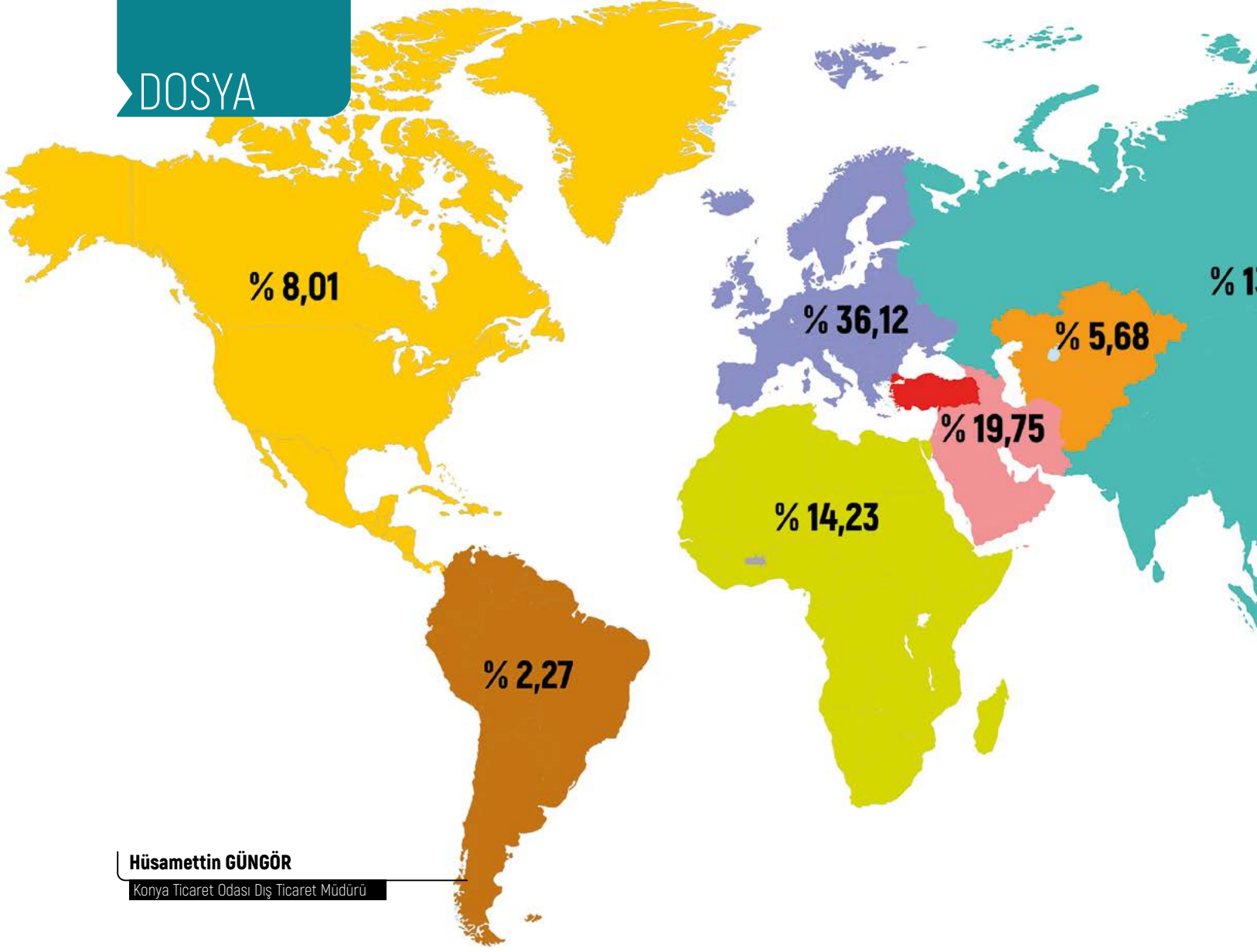
Beyannameye İlişkin Yıl	Matrah Artırım Oranı	Asgari Artırım Tutarı	Vergi Oranı	İndirimli Oran
2018	%35	200.000	%20	%15
2019	%30	215.000	%20	%15
2020	%25	230.000	%20	%15
2021	%20	260.000	%20	%15
2022	%25	500.000	%20	%15

2022 yılı gelir ve kurumlar vergisi stopajlarında artırım için aşağıdaki oranlar uygulanacaktır.

Yıl	Ücret, Serbest Meslek, Kira ve Kar Payı Ödemelerinde Artırım Oranı	Yıllara Yaygın İnşaat İşleri İstihkaklarında Artırım Oranı
2018	6	1
2019	5	1
2020	4	1
2021	3	1
2022	2	1

KDV Artırım Oranları

Yıl	Artış Oranı
2018	3
2019	3
2020	2,5
2021	2
2022	2



Hüsamettin GÜNGÖR

Konya Ticaret Odası Dış Ticaret Müdürü

KONYA SÜRDÜRÜLEBİLİR İHRACATA DOĞRU KOŞUYOR

KONYA'NIN 2022 YILI İHRACAT ANALİZİ VE 2023 HEDEF ÜLKELERİ

Dünya Ticaretine Bakış

Küresel ekonomi 2020 yılında beklenmedik bir salgın ile karşı karşıya kalmıştır. Her alanda çok yönlü etkileri görülen salgının en önemli baskısı, küresel ekonomide daralma şeklinde kendini göstermiştir. Salgın döneminde küresel ekonomide son on yılların en sert daralması yaşanmıştır.

Sosyal hayatta geniş kitleleri etkisi altına alarak kapanma ve kısıtlamalarla sosyal mesafeyi önemli bir kural haline getiren salgın, ticarete iş yapma şekillerini de değiştirmiştir. Küresel tedarik zincirlerinde yeniden yapılanma başlarken, uzaktan çalışma gibi yöntemler giderek kalıcı hale gelmiştir. Sektörler ve şirketler ortaya çıkan yeni normal

koşullara uyum sağlamayı öncelikli hedef haline getirmiştir.

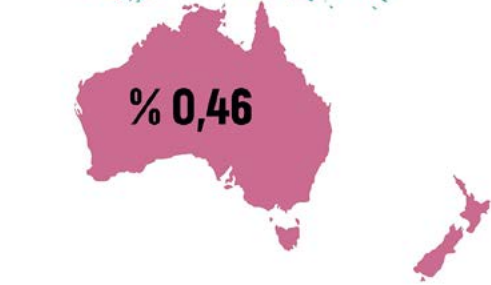
Salgının akabinde yakından tedarik, önemli eğilim olarak ortaya çıkmıştır. Tedarik zincirlerinde Asya'ya olan yüksek bağımlılığın riskleri ortaya çıkmış ve tedarik zincirleri yeniden yapılanmaya başlamıştır. Yeniden yapılanmanın ana hedefi, Asya'ya olan bağımlılığın azaltılması ve tedarik kaynaklarının çeşitlendirilmesidir. Yakından tedarik, bir başka önemli eğilim olarak ortaya çıkmıştır. Uzaktan tedarikte yaşanan gecikmeler, artan navlun fiyatları, uzaktan tedarikin yol açtığı yüksek karbon emisyon maliyeti ile tedarik güvenliği için yakınlığın önemi, ticareti giderek yakın ülkeler arasında mümkün hale getirmektedir. Diğer bir eğilim ise, bu süreç-

te ülkelerin ihtiyaç duydukları kritik önemdeki girdileri ve ürünleri kendi ülkelerinde üretmeye ve bu amaçlı yatırımlar yapmaya yönelmesidir.

Covid-19 döneminden bu yana küresel pazarlardaki değişim ve dönüşüm doğrultusunda önce tedarik zincirlerinde yaşanan aksaklıklar ve sonrasındaki yüksek küresel enflasyon, Rusya-Ukrayna savaşı, enerji ve emtia fiyatlarındaki artışlar ve diğer küresel jeopolitik riskler neticesinde dünya ekonomisinde bir yavaşlama görülmektedir.

Her ne kadar veriler henüz tam olarak açıklanmamış olsa da 2022 yılı dünya ticaretinde ilk üç çeyrek verileri ışığında dünya üzerinde yaklaşık 23 ülke dış ticaret fazlası vermekte, bunun yanında 49 ülke de dış ticaret açığı

3,15



% 0,46

vermektedir. Ülkelerin genel durumlarına baktığımızda geçen yıl en büyük pazarlar olarak ABD, Çin, Almanya, Japonya ve Hollanda olarak karşımıza çıkmaktadır. Verilere baktığımızda en fazla ithalat yapan ülkeler yine en fazla ihracat yapan ülkeler olarak görülmektedir.

Türkiye İhracatı

Türkiye, dünya ticaretinde belirsizliğin ve durgunluk beklentilerinin hüküm sürdüğü bir dönemde, ülke olarak ihracat hedeflerini aşmış, rekorlarına her geçen gün bir yenisini eklemiştir.

Covid-19 salgınıyla birlikte Uzakdoğu'ya olan bağımlılık, arz ve tedarik güvenliğini zedelemiş, bunun sonucunda küresel tedarik zincirlerinde yakından tedarik ve bölgeselleşme eğilimleri güçlenmiştir. Türkiye, ihracatta 2022 yılını yeni bir rekorla kapattı. 2022 yılı ihracatı geçen yıla kıyasla yüzde 12,9 artışla 254,2 milyar dolara yükseldi. Türkiye dünyada bulunan 237 ülke ve bölgeye ihracat gerçekleştirmektedir. Neredeyse dünyanın her bir köşesinde Türk ürünü bulunmaktadır.

En fazla ihracat yaptığımız ülkeler Almanya, ABD, İngiltere, İtalya ve Irak olarak sıralanmaktadır. Bunun yanında en fazla ihraca-

Tablo 1: Dünya Ülkeleri Dış Ticaret

İthalatçı Ülkeler	İhracatçı Ülkeler
ABD	Çin
Çin	ABD
Almanya	Almanya
Japonya	Hollanda
Hollanda	Japonya
İngiltere	Kore Cumhuriyeti
Fransa	İtalya
Kore Cumhuriyeti	Belçika
İtalya	Hong Kong
Hong Kong	Kanada


Kaynak: Trademap

Tablo 2: Türkiye Kıtalaraya Göre İhracat

S.NO.	BÖLGE	2022 PAY (%)
1	Avrupa	52,10 %
2	Orta Doğu	14,49 %
3	Afrika	9,61 %
4	Asya	9,00 %
5	Kuzey Amerika	8,16 %
6	Orta Asya	3,24 %
7	TR Serbest Bölgeler	1,51 %
8	Güney Amerika	1,38 %
9	Okyanusya	0,50 %

Kaynak: Konya Ticaret Odası

Grafik 1: Türkiye Kıtalaraya Göre İhracat



Kaynak: Konya Ticaret Odası

tımızı artırdığımız ülkeler ise Rusya Federasyonu, ABD, Irak, Romanya ve Almanya olarak karşımıza çıkmaktadır. İhracatımızın bölgesel olarak dağılımına baktığımız da ise aşağıdaki tabloda görüleceği üzere en büyük payı Avrupa almıştır.

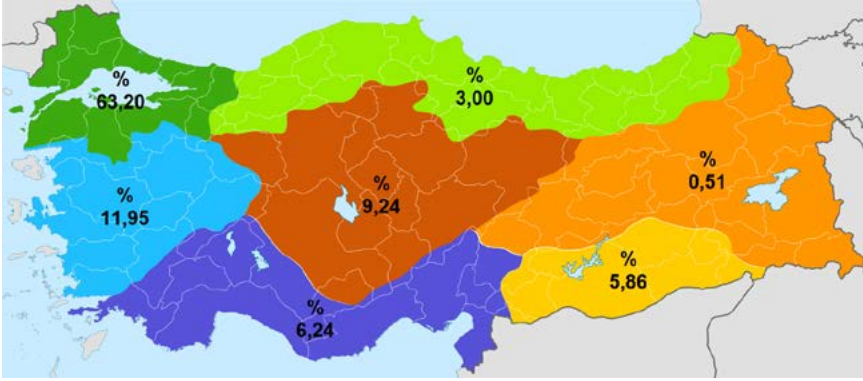
Gururla söyleyebiliriz ki ülkemiz, en fazla ihracat yapan ve ihracatını geçen yıla oranla en fazla artıran ilk 25 ülke içerisinde yer almıştır. Bunun yanında dış ticaret anlamında dünyada söz sahibi olan ülkeler özelinde baktığımızda ise ihracat fazlası veren bir ülkemiz. Türkiye ihracatını genel ülkeler ve kıtalar özelinde inceledikten sonra dünya üzerindeki bazı ekonomik birlikler özelinde de incelediğimizde karşımıza şöyle bir tablo çıkmaktadır; İhracatımızın % 41,32'sini AB ülkelerine (27), % 38,19'nu G-20 ülkelerine, % 24,13'nü İslam İşbirliği Teşkilatı Ülkelerine (56), %

11,44'nü komşumuz olan ülkelere, % 6,86'sını BDT Ülkelerine (9) ve % 4,05'ini D-8 ülkelerine gerçekleştirmekteyiz.

Ayrıca bölgesel olarak ihracatımıza baktığımızda, Marmara bölgesi % 63,20, Ege Bölgesi %11,95, İç Anadolu Bölgesi % 9,24, Akdeniz Bölgesi % 6,24, Güneydoğu Anadolu Bölgesi % 5,86, Karadeniz Bölgesi % 3,00 ve Doğu Anadolu Bölgesi % 0,51 olarak ihracat gerçekleştirmektedir.

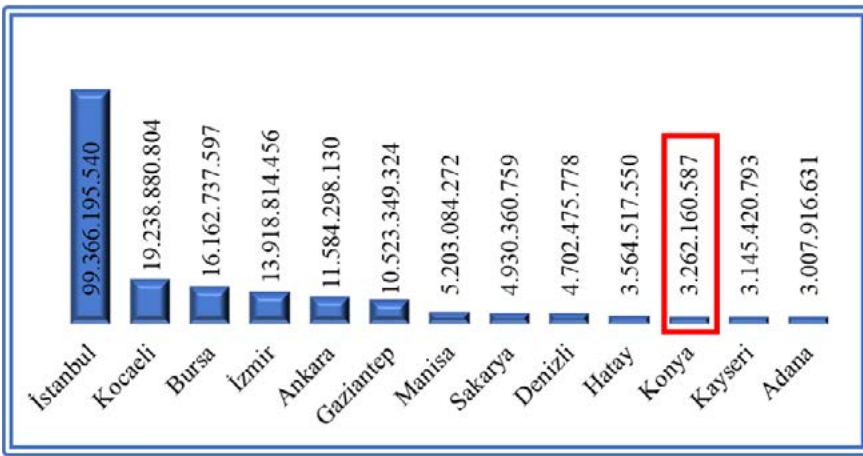
Türkiye'de bulunan 81 ilin tamamı az veya çok ihracat yapmaktadır. En fazla ihracat yapan il İstanbul, en az ihracat yapan il ise Bayburt'tur. İller arasında ihracat anlamında İstanbul'un rolü çok büyüktür. Tek başına İstanbul, 12 ilin toplam ihracatına eş değer ihracat gerçekleştirmektedir. Konya en fazla ihracat yapan iller sıralamasında 11. sırada yer almaktadır.

Grafik 2: Türkiye Bölgelere Göre İhracat



Kaynak: Konya Ticaret Odası

Grafik 3: Türkiye İllere Göre İhracat



Kaynak: TİM

İHRACATTA REKORLARLA DOLU BİR YIL

KONYA İHRACATI

Son üç yılda Konya tarihinin en yüksek ihracatını gerçekleştirmiş olup her ay neredeyse ayrı ayrı rekorlar kırmıştır. Bu başarının altında sektörel çeşitliliğimiz ve sağlıklı sürdürülebilir yapımız elbette çok önemli özelliklerimizdendir. Ancak bu özelliklerimizin yanı sıra, ihracatçılarımızın inancı ve azmini göz ardı edemeyiz. İhracatçı firmalarımız gerek ilimiz gerek ülkemiz ekonomisine güçlü katkılarını sürdürerek 191 ülkeye binlerce ürün ihracatı gerçekleştirmişlerdir.

Artık, gelişen dünyada pazardan pay almak ve tutunmak daha büyük bir çaba gerektiriyor. Konya'daki iş insanlarının emekleriyle, yürekleriyle, kısıtlı kaynaklarla yaptıkları üretimin daha fazla katma değer yaratması için markaya ve teknoloji yoğun üretime gereken hassasiyet göstermek gerekmektedir. Önceden üretmek veya bir ürünü ortaya çıkarabilmek ciddi bir sorundu, imalatı yapılan ürünler bir şekilde satılıyordu. Bugün ise sahada çok fazla üretim bilgisine ve teknolojiye ulaşabilen oyuncu var. Bundan dolayı pazardan pay almak ve tutunmak geçmişe göre çok daha büyük bir çaba gerektiriyor.

İhracatçılarımızın başarıları ve üstün performansı sayesinde yeni hedeflerimize emin ve güçlü adımlarla yürüyeceğimize inanıyoruz. Bu yıl ve önümüzdeki yıllar sürdürülebilir bir ihracatla ilimiz ve ülkemiz ekonomisine katkılarımızı sürdürmeye devam edeceğiz.

Yıllara Göre Konya'nın İhracat Rakamları

Konya'nın 2022 yılı ihracatı geçen yıla oranla % 8,8 artışla 3,2 milyar dolar olarak gerçekleşmiştir. Ülkemiz ihracatının en önemli oyuncularından biri olan Konya, yıllık bazda en çok ihracat gerçekleştiren 11. şehir olmuştur. Son on yıl içerisinde Türkiye ihracatı % 49,27 artış sağlarken Konya ihracatı % 138,45 artış sağlamıştır. Son 20 yıla baktığımızda 2000'li yılların başında 100 milyon dolar olan ihracatımız, 2022 yılında 3 milyar doları aşmıştır. Salgın, dış ticaret açısından bazı ülke ve sektörler için fırsat olmuştur. Salgının doğurduğu bu fırsatları sürdürülebilir bir ihracatla iyi bir şekilde değerlendirmeliyiz. Oluşan yeni siparişlere cevap verebilmek için makul ve mantıklı yol haritalarımızı hayata geçirmeliyiz. Oluşturduğumuz yeni yol haritaları ve üretim planlarımız ile birlikte ihracatımızı daha yukarıya çıkaracağımız aşikârdır. 2022 yılında ihracatın ithalata karşılama oranı % 208 olarak gerçekleşmiş olup 21 ülkede dış ticaret açığı vermektiriz. Onun haricindeki tüm ülkelerde ihracatımız ithalatımızdan fazla olarak gerçekleşmiştir.

İhracatçı Firma Sayıları

Yıllara göre ihracatçı firma sayımıza baktığımızda ciddi manada bir artış görülmektedir. Geçen yıl ihracatçı sayımız bir önceki yıla oranla % 14,19 artarak 3413'e yükselmiştir. Bu rakama göre en fazla ihracatçı firma bulunan iller arasında 6. sıradayız. Şehir olarak ihracat ailesine katılım oranı ve yoğunluğunu ihracatımıza çok fazla yansıtmadığımız görülmektedir. Çünkü firma bakımında 6. sırada olmamıza rağmen gerçekleşen ihracat rakamı bakımında ise 11. sırada bulunmaktayız. Bu da bizlere daha fazla pazar araştırması ve daha fazla yurt dışı tanıtım yapmamız gerektiğini göstermektedir.

Grafik 4: Konya Aylara Göre İhracat Rakamları



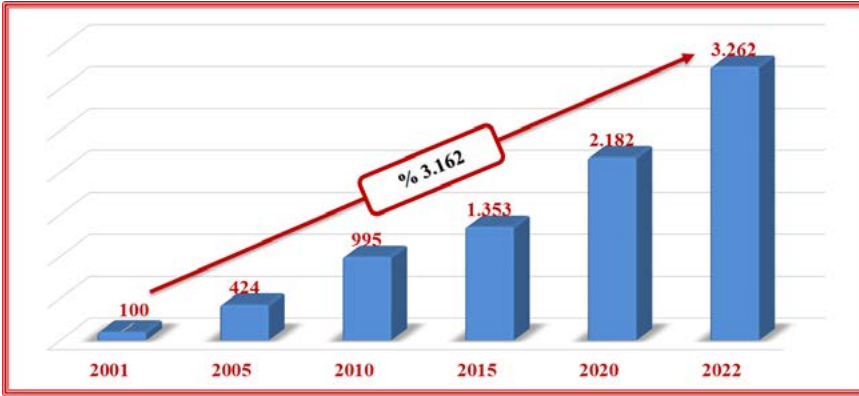
Kaynak: Konya Ticaret Odası

Grafik 5: Yıllara Göre Konya (Son 10 yıl) İhracatı



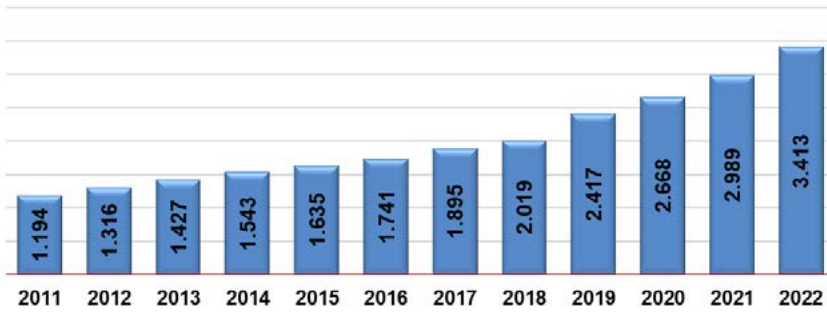
Kaynak: Konya Ticaret Odası

Grafik 6: Konya Son Yirmi Yıla Göre İhracat



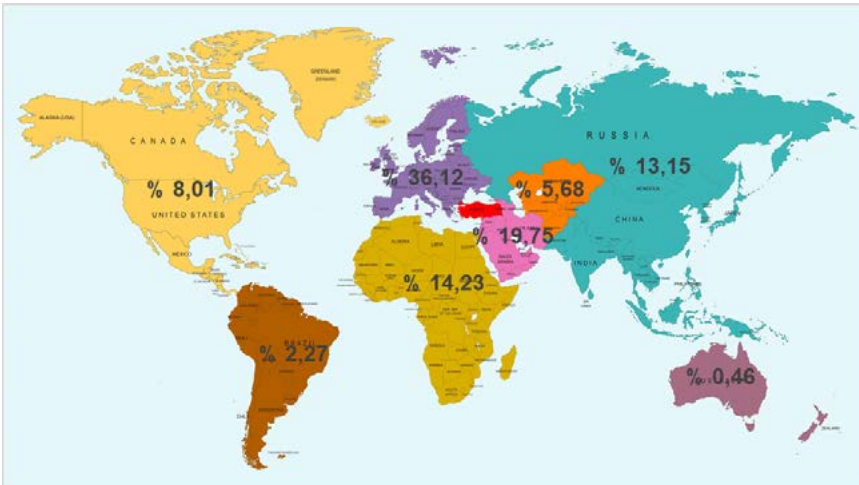
Kaynak: Konya Ticaret Odası

Grafik 7: Konya İhracatçı Firma Sayısı



Kaynak: Konya Ticaret Odası

Harita: Konya Kıtalara Göre İhracat



Kaynak: Konya Ticaret Odası

Tablo 3: Konya Kıtalara Göre İhracat

S. NO	BÖLGELER	2022 (Bin USD)	2022 PAY (%)
1	Avrupa	1.178.304.823	36,12%
2	Orta Doğu	644.254.993	19,75%
3	Afrika	464.239.737	14,23%
4	Asya	429.135.740	13,15%
5	Kuzey Amerika	261.227.475	8,01%
6	Orta Asya	185.381.893	5,68%
7	Güney Amerika	74.075.759	2,27%
8	Okyanusya	15.105.684	0,46%
9	TR Serbest Bölgeler	10.409.641	0,32%

Kaynak: TÜİK

Konya'nın Kıtalara Göre İhracatı

Konya'nın kıta ve bölgelere göre ihracat dağılımına baktığımızda, daha önceki yıllarda olduğu gibi ihracatımızın en çok Avrupa kıtasına daha sonra Orta Doğu ve Afrika kıtasına gerçekleştiği görülmektedir. Kıtaların bir önceki yıla göre ihracat performanslarına bakıldığında; neredeyse tüm kıtalarda ihracatımız artmış sadece Kuzey Amerika'da bir düşüş gözlemlenmektedir. 2021 yılına göre 2022 yılında ihracatımızın en fazla arttığı bölgeler ise Asya, Okyanusya ve Orta Doğu olarak görülmektedir.

Konya ihracatını genel kıtalar özelinde inceledikten sonra bazı ekonomik birlikler düzeyinde de incelediğimiz de ise karşımıza şöyle bir tablo çıkmaktadır: İhracatımızın % 36,12'i İslam İşbirliği Teşkilatı Ülkesine (56), % 34,25'i G-20 ülkelerine, % 28,82'si AB ülkelerine (27), % 15,43'ü komşumuz olan ülkelere, % 11,16'sı BDT ülkelerine ve % 6,21'i ise D-8 ülkelerine gerçekleştirmekteyiz.

Konya'nın Ülkelere Göre İhracatı

Konya 2022 yılında 191 ülke ve bölgeye ihracat gerçekleştirmiştir. Bunların başında Irak, Almanya, Rusya Federasyonu, ABD ve İtalya gibi ülkeler gelmektedir. İhracat yaptığımız ülkeler içerisinde 2021 yılına göre 2022 yılında en fazla ihracatımızın arttığı ve azaldığı ülkeler ise; Artan: Rusya Federasyonu, Cezayir, Almanya, Irak ve Hollanda. Azalan: ABD, İspanya, Çin, Özbekistan ve Yunanistan'dır. İhracatımızın düştüğü ülkelere baktığımızda başlıca sebepler dünyada yaşanan ekonomik kriz ve dövizdeki dalgalanmalar sebebiyle ül-

Tablo 4: Konya Ülkelere Göre İhracat

S. No.	ÜLKE	BÖLGE	2022 (USD)
1	Irak	Orta Doğu	268.994.896
2	Almanya	Avrupa	241.394.584
3	Rusya Federasyonu	Asya	230.873.231
4	ABD	Kuzey Amerika	188.483.465
5	İtalya	Avrupa	113.887.661
6	Polonya	Avrupa	103.818.847
7	Cezayir	Afrika	86.526.082
8	Romanya	Avrupa	86.364.656
9	İsrail	Orta Doğu	86.116.221
10	Mısır	Afrika	84.833.515

Kaynak: TİM

Harita: Konya Ülkelere Göre İhracat



Kaynak: Konya Ticaret Odası

Tablo 5: Konya Fasillara Göre İhracat

FASIL NO	FASIL ADI	2022 (USD)	İHRACAT ORANI %
84	Kazanlar, makineler, mekanik cihazlar ve aletler, nükleer reaktörler, bunların aksam ve parçaları	1.024.820.491	31,27%
87	Motorlu kara taşıtları, traktörler, bisikletler, motosikletler ve diğer kara taşıtları, bunların aksam, parça, aksesuarı	610.353.266	18,62%
73	Demir veya çelikten eşya	202.894.227	6,19%
76	Alüminyum ve alüminyumdan eşya	180.280.055	5,50%
93	Silahlar ve mühimmat, bunların aksam, parça ve aksesuarı	134.605.553	4,11%
39	Plastikler ve mamulleri	127.178.747	3,88%
19	Hububat, un, nişasta veya süt müstahzarları, pastacılık ürünleri	126.829.053	3,87%
4	Süt ürünleri, yumurtalar, tabii bal, diğer yenilebilir hayvansal menşeli ürünler	101.872.552	3,11%
18	Kakao ve kakao müstahzarları	99.114.575	3,02%
85	Elektrikli makina ve cihazlar, ses kaydetme-verme, tv. görüntü-ses kaydetme cihazları, aksam-parça-aksesuarı	92.892.192	2,83%

Kaynak: TÜİK

kelerin imalata yönelik korumacı politikalar geliştirmeleri bunun yanında siyasi sebepler olduğu görülmektedir.

2021 yılında ihracat gerçekleştirdiğimiz ilk on ülke içerisinde yer almayan Cezayir ve Romanya, Konya'dan ithalat kapasitelerini artırarak 2022 yılında ilk on içerisinde yer almıştır. Ülkelerin toplam ihracatımız içindeki ağırlıklarına baktığımızda, ilk on ülke ihracatımızın neredeyse % 50'sini çekmektedirler. Bunun yanında St. Kitts ve Nevis, Samoa, Gine Bissau, Bahamalar, Liechtenstein ve Marshall Adaları gibi bölgelere neredeyse ilk defa ihracat gerçekleştirildiği de görülmektedir.

Türkiye dünyada bulunan 223 ülke ve bölgeye ihracat gerçekleştirmiştir. Konya olarak ise en fazla ihracat yapılan ülke çeşidi olarak 178 ülkeye ihracat yaparak iller sıralamasında 8. sırada yer almaktayız. İller arasında ürün çeşitliliği açısından ise 96 farklı ürün ile 10. sırada bulunmaktayız.

Konya'nın Sektörlere Göre İhracatı

Bir önceki yıl 93 sektörde gerçekleşen ihracatımız 2022 yılında ise 94 sektörde ihracat gerçekleşmiştir. Bu sektörlerin başında makineler, motorlu kara taşıtların aksam ve parçaları, kakao ve kakao müstahzarları ürünleri gelmektedir. 2021 yılına göre 2022 yılında en fazla ihracatımızın arttığı ve azaldığı sektörler baktığımızda;

Artan: Kazanlar, makineler, motorlu kara taşıtların aksam, parçaları ve alüminyum ve alüminyumdan eşya olarak görülmektedir.

Azalan: Silahlar ve mühimmat, Süt ürünleri, yumurtalar, hayvansal menşeli ürünler, Hububat, un, nişasta ürünleri olduğu görülmektedir.

İlk iki ürün grubumuz toplam ihracatımızın yaklaşık % 49.89'una tekabül etmektedir.

Harita: Konya Ürünlerine Göre İhracat



Kaynak: Konya Ticaret Odası

Bununla birlikte Türkiye ihracatında şu sektörlerde ciddi manada ağırlığımız bulunmaktadır. Diğer hayvansal menşeli ürünler (kıl, kemik, boynuz, fildişi, mercan, bağırsak, vb.) sektörünün % 34,10'sini, Silahlar ve mühimmat, bunların aksam, parça ve aksesuarı sektörünün % 11,84'nü ve Kakao ve kakao müstahzarların % 10,95'ni Konya olarak gerçekleştirmekteyiz.

Konya'nın İthalat Durumu

Konya'nın 2022 yılı ithalat rakamı 1.570.934.239.-USD olup dış ticaret hacmi 4.8 milyar dolardır. Konya'nın dış ticaret fazlası yaklaşık 1,76 milyar dolar olarak gerçekleşmiştir. Konya ihracatının ithalatı karşılama oranı ise % 208'dir. Dış ticaret gerçekleştirdiğimiz 201 ülke ve bölge içerisinde 179 ülkede ihracat fazlası verirken sadece 22 ülkede dış ticaret açığı vermekteyiz. Konya 2022 yılında toplam 125 ülkeden ithalat gerçekleştirmiş olup en fazla ithalat yapan 19. il, bunun yanında en fazla dış ticaret fazlası veren 5. il konumundadır. İthalatçı firma sayımız yaklaşık 1.847 olup firma bakımından iller arasında Konya 8. sırada bulunmaktadır. En fazla dış ticaret fazlası verdiğimiz ilk 5 ülke: Irak, Almanya, ABD, Polonya ve İsrail'dir.

En fazla dış ticaret açığı verdiğimiz ilk 5 ülke: Çin, Ukrayna, Güney Kore, Tayvan ve Hindistan'dır. Konya; ABD, İngiltere ve Kanada'nın yanı sıra 27 AB ülkesinden, Almanya, Belçika, Fransa, İspanya ve İtalya'nın da aralarında bulunduğu birçok AB ülkesine dış ticaret fazlası vermektedir.

KONYA TİCARET ODASI 2022 YILI DIŞ TİCARET FAALİYETLERİ

Online ve Fiili B2B İkili İş görüşmeleri

COVID-19 pandemisi sonrası seyahat kısıtlamalarının ortadan kalkmasıyla şehrimizin ihracatının artırılmasına yönelik Konya Ticaret

Odası olarak bir dizi B2B ikili iş görüşmeleri organizasyonları gerçekleştirdik.

Oda olarak üyelerimize ortaya çıkan yeni durum ve gelişen teknolojik olguları da kullanarak fiili organizasyonların yanı sıra online B2B iş görüşmeleri organizasyonlarıyla da destek vermekteyiz.

2022 yılında çeşitli sektörlerde gerçekleştirmiş olduğumuz bazı fiili ve online ikili (B2B) iş görüşmeleri şu şekildedir;

- Tarım fuarı alım heyeti
- Özbekistan karışık sektör online iş görüşmeleri
- Makine fuarı alım heyeti
- Azerbaycan ayakkabı sektörü alım heyeti
- Tacikistan iş gezisi
- Kanada (Toronto Montreal) sektörel ticaret heyeti
- Kazakistan ayakkabı sektörü alım heyeti

Bununla beraber yurt dışında bulunan birçok ticaret ve sanayi odaları ile iş birliklerimizi daha üst seviyelere çıkarmak için birden fazla "Mutabakat Zaptı" imzaladık.

- Bangladeş Sylhet Ticaret ve Sanayi Odası
- Kongo Merkez Ticaret ve Sanayi Odası
- Kenya Ulusal Ticaret ve Sanayi Odası
- Tacikistan Khatlon Ticaret Odası
- Benin Ticaret ve Sanayi Odası

İstişare Toplantıları ve Eğitim Seminerleri

Konya Ticaret Odası olarak üyelerimizin daha fazla ihracat yapabilmeleri konusunda firma-





larımız ile istişare toplantıları gerçekleştirdik. Toplantılarda dile getirilen talep ve önerileri ilgili kurumlarla paylaşarak gerçekleşmesi konusunda öncülük ettik.

Ayrıca üyelerimizin ihracat işlemlerinde sorunlarla karşılaşmalarını konusunda çeşitli eğitim seminerleri düzenledik. Bu eğitimler sayesinde üyelerimizin mevcut bilgileri güncellendi, yeni gelişmelerden haberdar edildi ve ihracat işlemlerinde karşılaşılabilecekleri olası sorun ve problemlerle alakalı nasıl aksiyon alacakları konusunda yol gösterici olduk.

Sanayi Envanteri



Üyelerimizin yurt dışında tanınırlığını artırmak için 10.000'den fazla firma taranıp analiz edildi. Yapılan titiz çalışma sonrasında firmaların iletişim bilgileri, ürün bilgileri, G.T.İ.P. numaraları tespit edilerek "Konya Bölgesi İmalat Envanteri" projesi tamamlanmış ve www.listofcompany.com web sayfasını hayata geçirilmiştir. Siteyi şu anda yaklaşık 8.000 firma 27 ana sektör 172 ürün grubu ve yaklaşık 20.000 ürünün yer aldığı 8 farklı dilde hizmet veren dijital platform haline getirdik. Web sayfasının yansira 2 adet mobil uygulaması (Android ve IOS) ile yayın hayatına



başladı. Ayrıca sitenin farklı dillerde tanıtım filmi hazırlandı ve sosyal medya aracılığıyla yabancılara ulaştırılmaktadır.

Sitenin yabancı ülkelerde tanıtımına yönelik yoğun çalışmalarımız devam etmektedir. Bu proje üyelerimizin toplu bir şekilde tek elden yurtdışında tanıtılması ve üyelerimizin daha fazla ithalatçı ile buluşmalarına vesile olmaktadır.

"Konya Tam yeri, tam zamanı",
"Konya Right here, right now",
"Konya, Acá mismo ahora mismo",
"Конья, именно здесь и прямо сейчас"
Sloganlarıyla tüm dünyaya bizde varız diyerek potansiyelimizi ortaya koyuyoruz.

İş görüşmeleri Platformu

Listofcompany web sayfasında bulunan işletmelerin sürdürülebilir bir dış ticaret yapmalarına imkan sağlamak için Konya Ticaret Odası tarafından <https://b2bmeetingstr.com> web sayfası hayata geçirilmiştir. Konya bölgesinde imalat ve ihracat yapan işletmeler Odamız tarafından organize edilen online B2B ikili iş görüşmelerine katılmaktadırlar. Bu sayede farklı ülkelerde bulunan potansiyel ithalatçı firmalar ile birebir iş görüşmeleri gerçekleştirmektedirler.


Konya Ticaret Odası olarak bu yıl içerisinde de farklı sektörlerde ve farklı ülkeler ile online B2B ikili iş görüşmelerimiz devam edecektir.

Dış Ticaret Merkezi

Gelişen teknolojiyle birlikte pazar araştırmaları artık dijital ortamlarda yapılmakta yani diğer bir deyişle "yeni nesil dış ticaret istihbaratı" yapılmaktadır.

Bilginin bu denli yaygın ve bol olduğu bir dönemde, doğru bilgiye ulaşılması, analiz edilmesi ve bir tema altında kapsamlı bir şekilde ele alınması ihtiyaç haline gelmiştir. Malumunuz üzere ihracat, İstihbarat, Strateji ve İletişim denkleminin neticesinde gerçekleşen bir olgudur. Bu denklemi sağlıklı bir şekilde işleten işletmeler ihracatta hızlı başarıya ulaşmaktadır.

Bu amaç doğrultusunda Konya Ticaret Odası olarak 2019 yılında "Dış Ticaret Merkezi" ku-





rup üyelerimize profesyonel bir şekilde pazar arařtırmaları yapmak ve onlara yol gösterici olmak adına alıřmalara bařladık. Bu anlamda geen yıl yaklařık 142 pazar arařtırması gerekleřtirilmiřtir.

Konya'nın İhracatta 2023 Yılındaki Hedef Ülkeleri

Pazar arařtırması, firmaların ürünleri için hangi yabancı pazarların en fazla potansiyele sahip olduklarını belirlemesine olanak tanır. Uluslararası pazarlara girme ve pazarları geniřletmek veya eřitlendirmek isteyen iřletmeler için hangi pazara giriř yapılacađı büyük önem tařımaktadır. Uluslararası pazarlara giriřin ilk ařamalarında yanlıř verilen karar iřletmelerin uzun dönemli planları üzerinde olumsuz etkiler yaratmaktadır. Bu nedenle iřletmelerin uluslararası pazarlara giriř stratejilerinde ilk olarak hedef ülke ve pazarlar seilirken birok unsurun bir arada deđerlendirilmesi gerekmektedir.

Hedef Pazar incelenirken pazarın demografik ve fiziki yapısı, ekonomik, sosyal ve kültürel yapısı, nüfusu, istikrarı, jeopolitik konumu, lojistik, kotaları, gümrük vergileri, ithalat ve ihracat dengesi, talep fazlalıđı, ekonomik büyüme, gayrisafi milli hasılası, kiři bařına düřen milli geliri, enflasyon, kambiyo mevzuatı, vergi yasaları, yerli üretim durumu ve pazardaki rakipler gibi sıralana bilinir.

- Kuzey Amerika Kitasında; Meksika,
- Güney Amerika Kitasında; Arjantin,
- Asya Kitasında; Rusya,
- Afrika Kitasında; Güney Afrika,
- Orta Asya Kitasında; Özbekistan,
- Orta Dođuda; Suudi Arabistan
- Okyanusya'dan ise Avustralya gibi ülkeler ilimiz aısından potansiyel pazar olarak ön görölmektedir.

Sonuç

Pandemi ile birlikte dünyadaki bazı üretim merkezlerinin kısıtlamaya gitmesi, dıř ta-

leplerin Türkiye'ye dođru yön evirmesine neden olmuřtur. Bu da üretim ve ihracat yapan iřletmeler için büyük bir avantaja dönüřmüřtür. Bir ihracatçı için dünyada oyun alanı küümsenemeyecek kadar büyüktür. Bu alanın neredeyse tamamına yakınında řehir olarak az veya ok içindeyiz. Sürdürülebilir bir ticaret rotası oluřturmamız gerekmektedir. Geliřen dünyada pazardan pay almak ve tutunmak daha büyük bir aba gerektiriyor. İřletmelerin emekleriyle, yürekleriyle, kısıtlı kaynaklarla yaptıkları üretimin daha fazla katma deđer yaratması için marka ve teknolojik ürünlere gereken hassasiyetin gösterilmesi gerekmektedir.

"Artık zor olan üretmek deđer, pazarda tutunmak"

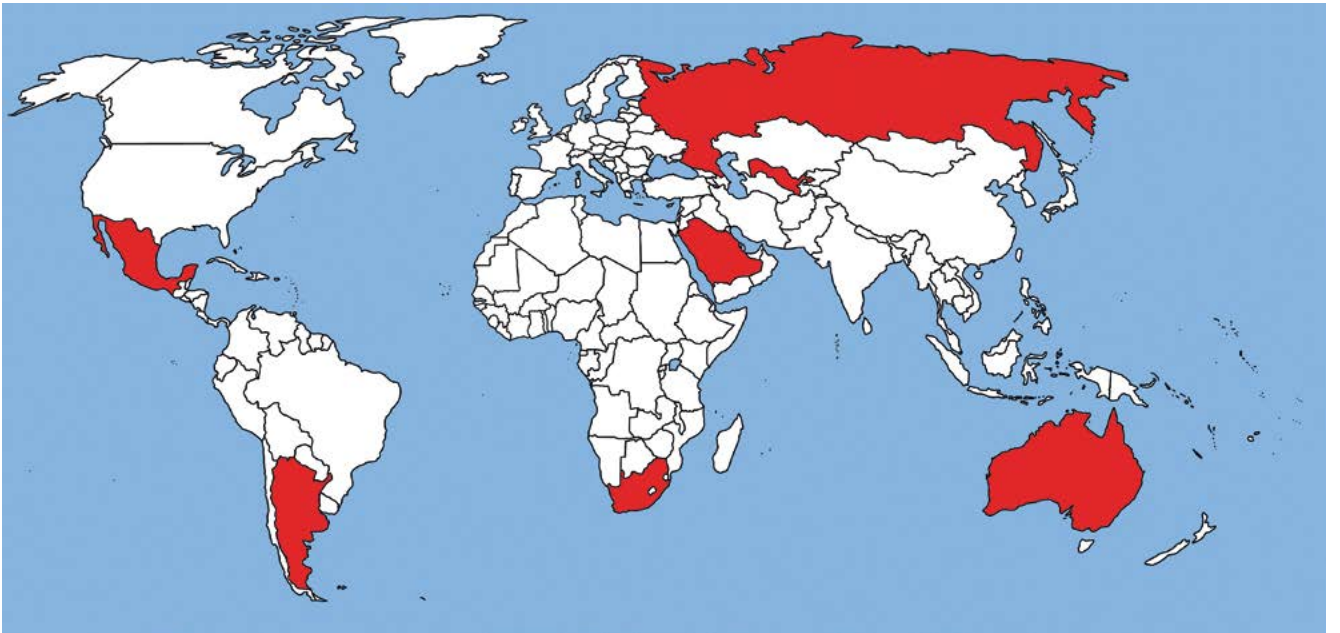
Önceden üretmek veya bir ürünü ortaya ıkarabilmek ciddi bir sorundu, imalatı yapılan ürünler bir řekilde satılıyordu. Bugün ise sahada ok fazla üretim bilgisine ve teknolojiye ulařabilen oyuncu var. Bundan dolayı pazardan daha fazla pay almak ve tutunmak gemiře göre ok daha büyük bir aba gerektiriyor.

Her zaman dediđimiz gibi "Bu ülke ve bu řehir için ihracatın" deđerı büyüktür.

KAYNAKLAR:

Ticaret Bakanlıđı
TÜİK
TİM
Konya Ticaret Odası
Dünya Ticaret Örgütü
The World Bank
Trade Map

Harita: Konya Hedef Ülkeleri



Kaynak: Konya Ticaret Odası



Gizem ERİM ÖZÇELİK

KTO, Ekonomik Araş. ve Proje Müdürlüğü

DEPREMİ YAŞAYAN 10 İL VE TÜRKİYE EKONOMİSİNE KATKILARI

1. GİRİŞ

6 Şubat 2023 Pazartesi günü Kahramanmaraş'ın Pazarcık ilçesinde saat 04:17'de 7,7; Elbistan ilçesinde saat 13:24'te 7,6 büyüklüğünde meydana gelen iki deprem Kahramanmaraş başta olmak üzere; Gaziantep, Şanlıurfa, Diyarbakır, Adana, Adıyaman, Osmaniye, Hatay, Malatya ve Kilis'te büyük bir yıkıma yol açmıştır. Yaşanan depremlerin ardından bölgede 4.734 artçı deprem meydana gelmiştir. 10 ilde 13,5 milyon kişiyi etkileyen depremler Erzincan depreminden sonra ülkemizin son

bir asırda gördüğü en büyük felaket olarak adlandırılmıştır. 16 Şubat itibarıyla depremin etkilediği 11 ilde toplam 38.044 vatandaşımız hayatını kaybetmiştir. Diğer yandan 75.780 afetzede, bölgeden diğer illere tahliye edilmiştir.

Bölgede AFAD, PAK, JAK, JÖAK, DİSAK, Sahil Güvenlik, DAK, Güven, İtfaiye, Tahliye, MEB, STK'lar ve uluslararası arama kurtarma personelinin oluşan toplam 29.160 arama kurtarma personeli görev yapmaktadır. Ayrıca Dışişleri Bakanlığı verilerine göre diğer

ülkelerden gelen arama kurtarma personeli sayısı 11.488'dir. Bunun yanında AFAD, Emniyet, Jandarma, MSB, UMKE, Ambulans Ekipleri, Gönüllüler, Yerel Güvenlik ve Yerel Destek Ekipleri'nden görevlendirilen saha personel sayısı ile birlikte bölgede görev yapan personel sayısı 264.389'dur.

Rapor, görünenin ötesinde bir yıkımın söz konusu olduğu bölgede, depremi yaşayan 10 il ve ülkemiz ekonomisine katkılarının temel olarak değerlendirilmesi niteliğindedir.



2. DEPREMİ YAŞAYAN 10 İLİN EKONOMİK GÖSTERGELERİ

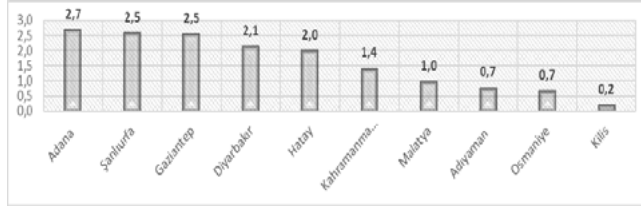
6 Şubat 2023 tarihinde meydana gelen iki büyük deprem 10 ilimiz başta olmak üzere can ve mal kaybına yol açmıştır. Adana, Adıyaman, Diyarbakır, Gaziantep, Hatay, Malatya, Kahramanmaraş, Şanlıurfa, Kilis, Osmaniye illerini etkileyen deprem, maddi ve manevi kayıplara sebep olmuştur. Depreme ilk müdahalenin ardından üzerinden geçen her

gün can ve mal kayıpları ile ne yazık ki hasarın tam boyutu günler sonra daha net anlaşılacaktır. Türkiye ekonomisi için 6 Şubat Pazar-tesi gününün getirdiği felaketin kalıcı ve uzun vadeli sonuçları bundan sonraki süreçte alınacak kararları ve gündemi belirleyecektir. Bu sebeple bölgenin ekonomik yapısı ve büyüklüğünün net bir şekilde ortaya konulması önem arz etmektedir. Depremden en çok etkilenen 10 ilin yapısı ve "ekonomik haritası" genel hatlarıyla aşağıdaki gibidir:

NÜFUS

Depremden etkilenen 10 ilin toplam nüfusu 13,4 milyon kişidir. Bu 10 ilin Türkiye nüfusu içindeki payı %15,7 olarak karşımıza çıkmaktadır.

Grafik 1. 10 İlin Türkiye Nüfusu İçindeki Payı (%)

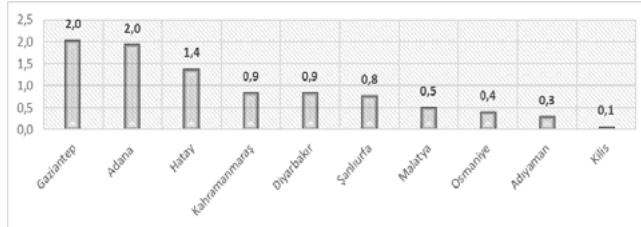


Kaynak: TÜİK

GSYH'YA KATKI

Depremden etkilenen 10 il, ülkemizin toplam gayrisafi yurt içi hasılasının (GSYH) %9,4'ünü oluşturmaktadır. GSYH'nin büyük bölümünü oluşturan Marmara Bölgesi dışındaki iller düşünüldüğünde bu yüksek bir orana denk gelmektedir.

Grafik 2. GSYH'ya Katkı 2021 (%)

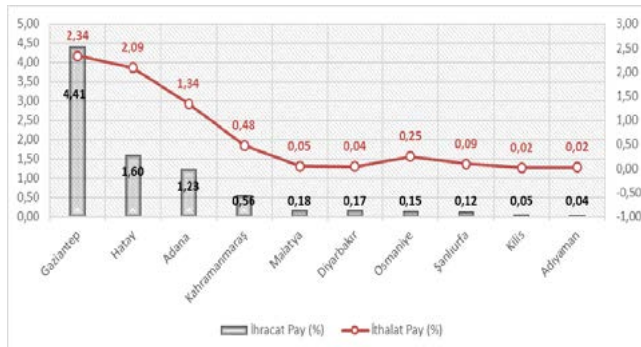


Kaynak: TÜİK

İTHALAT VE İHRACATTAKİ PAY

2022 yılı ihracatımızın %8,5'ini oluşturan 21,6 milyar dolarlık kısım deprem bölgesindeki 10 ilimizden karşılanırken; Gaziantep, Kahramanmaraş, Hatay ve Malatya bu konuda başı çeken şehirlerimizdir.

Grafik 3. İthalat ve İhracattaki Pay 2021 (%)



Kaynak: TÜİK

İSTİHDAMA KATKI

Deprem bölgesindeki illerin aktif sigortalı çalışan sayısı toplamı 2,8 milyon kişidir. 10 ilin Türkiye'deki toplam aktif sigortalı çalışan sayısı içerisindeki payı %11,6 olarak karşımıza çıkmaktadır. Aynı şekilde 10 ilin kayıtlı işsiz sayısı toplamına bakıldığında 594.694 rakamı ile karşılaşmaktayız. Grafikte de görüldüğü üzere ülkemiz kayıtlı işsiz sayısındaki payda öne çıkan iller; Diyarbakır (%4), Adana (%2,8), Şanlıurfa (%2,7)'dir.

Grafik 4. Aktif Sigortalı Çalışan Sayısı ve Kayıtlı İşsiz Sayısı (2021)

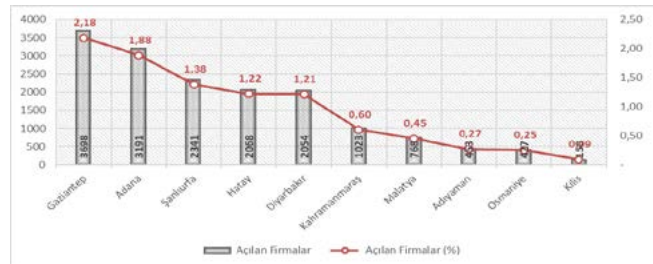


Kaynak: SGK ve İşkur

ŞİRKET SAYISI

Türkiye Odalar ve Borsalar Birliği ve Türkiye Ticaret Sicili Gazetesi verilerine göre, 2022 yılında depremi yaşayan 10 ilde açılan şirket sayısı 18.203 olarak gerçekleşmiştir. Bu illerde açılan firma sayılarının Türkiye içindeki payı %20,31'dir. 10 ilin açılan firma sayılarının Türkiye içindeki payında ise; Gaziantep, Adana ve Şanlıurfa ilk üçte yer almaktadır.

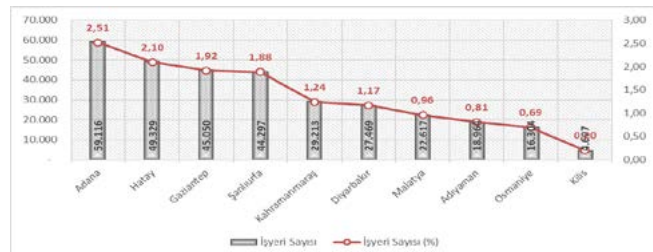
Grafik 5. TOBB Verilerine Göre 10 İlde Açılan Firmalar ve Türkiye İçindeki Payı (%) -2022



Kaynak: Türkiye Ticaret Sicili Gazetesi

Depremi yaşayan 10 ilde 2022 yılında açılan firma sayıları Türkiye Esnaf ve Sanatkarlar Konfederasyonu (TESK) verileri kapsamında ele alındığında, açılan firma sayısı 319.078 iken Türkiye içindeki payı %13,57 olarak karşımıza çıkmaktadır.

Grafik 6. TESK Verilerine Göre İşyeri Sayısı ve Türkiye İçindeki Payı (%) -2022

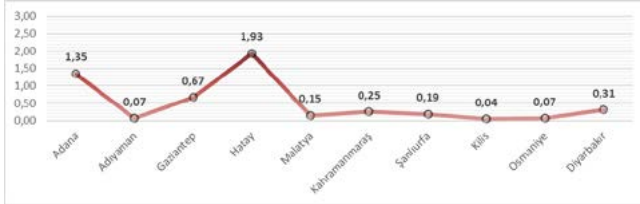


Kaynak: Türkiye Esnaf ve Sanatkarlar Konfederasyonu

GENEL BÜTÇE GELİRLERİ

Depremden etkilenen 10 ilin 2022 yılı bütçe gelirleri gerçekleşmelerinin Türkiye içindeki payları grafikte gösterildiği gibidir. Buna göre Hatay en yüksek paya sahip il olarak karşımıza çıkmaktadır. Deprem bölgesinden sağlanan vergi gelirlerinin azalması bütçe gelirlerinin azalması manasına gelmektedir. Diğer yandan deprem bölgesinin yeniden yapılanması için yapılacak harcamalar da bütçe giderlerinin artmasına ve bütçe açığının artmasına yol açacak bir etken olarak karşımıza çıkmaktadır.

Grafik 7. Genel Bütçe Geliri İçerisinde 10 İlin Payı (%)



Kaynak: T.C. Hazine ve Maliye Bakanlığı Muhasebat Genel Müdürlüğü

KREDİLER

Depremi yaşayan 10 ilde yaşanan can ve mal kayıplarının yanında ekonomik süreçlerin kesintiye uğraması bankacılık sektörünü de derinden etkileyecektir. 2022 yılında 8,8 trilyon TL olan mevduatın %5,2 oranındaki 462,9 milyar TL'lik bölümüne sahip olan 10 il, 7,6 trilyon TL olan toplam nakdi kredilerin %9,12 oranındaki 696,9 milyar TL'lik kısmını kullanmış durumdadır. Grafikten de görüleceği üzere sektörün 160,8 milyar TL olan takipteki kredi alacaklarının %11,1 oranındaki 17,9 milyar TL'lik kısmı da depremi yaşayan bu 10 ilimizdendir.

Grafik 8. 10 İlin Kredi İstatistikleri (2022, Milyon TL)



Kaynak: Bankacılık Düzenleme ve Denetleme Kurumu

3. DEPREMİ YAŞAYAN 10 İL VE EKONOMİYE KATKILARI

Kahramanmaraş merkezli yaşanan deprem 134 milyon kişinin yaşadığı 10 ilde yıkıma ve can kayıplarına neden olmuştur. Yukarıda da değindiğimiz üzere bu 10 il, ülkemizin 241 milyar dolarlık milli gelirinin %9,3'ünü karşılamaktadır. Depremi ekonomiye maliyetini daha iyi görebilmek için depremin etkilediği bu 10 il tek tek incelenmeye çalışılacaktır.

Depremi etkilediği bölgede 122.141 bina ve 66.058 bağımsız bölüm yıkık veya ağır hasarlıdır. Konutlara yönelik olarak yapılan ve Doğal

Afet Sigortaları Kurumu (DASK) tarafından yürütülen zorunlu deprem sigortası Türkiye genelinde, sigortalanabilir 20 milyon konutu kapsamaktadır. Fakat bu sayının yalnızca 11 milyonunda zorunlu deprem sigortası bulunmaktadır. Depremi etkilediği iller arasında en yüksek sigortalılık oranına sahip il Gaziantep iken en düşük sigortalılık oranına sahip il ise Diyarbakır'dır. Aşağıdaki infografiklerde 10 ilin konut sayısı ve sigortalılık oranı tek tek gösterilmiştir. Bununla birlikte illere yönelik bazı önemli veriler de okuyucuyla paylaşılmaktadır:

ADANA



- Üniversiteler: Adana Alparslan Türkeş Bilim ve Teknoloji Üniversitesi, Çukurova Üniversitesi.
- Kentte 2 üniversite, 1 teknokent ve 12 Ar-Ge Merkezi bulunmaktadır.
- Adana'da Ceyhan OSB, Adana Gıda İhtisas OSB, Adana Hacı Sabancı OSB ve Kozan OSB olmak üzere 4 organize sanayi bölgesi bulunmaktadır. Ayrıca Türkiye'nin ağır sanayiye yönelik ilk ve tek serbest bölgesi olan Adana Yumurtalık Serbest Bölgesi (TAYSEB) bulunmaktadır.
- İSO 500 Büyükte 12 firması, TİM İlk 1000'de 20 firması bulunan şehir; tarım, petro-kimya, su ürünleri, tekstil gibi birçok alanda üretim hamlesiyle öne çıkmaktadır.
- Şehir, ülkemizin soya ve yer fıstığı üretiminin %60'ını tek başına üretmektedir. Yine ülkemizde üretilen narenciye'nin %30'u, karpuzun %35'i, mısırın %15'i pamuk ve balın %10'u burada üretilmektedir.
- 11 kamu hastanesi, 14 özel hastanesi, 2 üniversite hastanesi ile toplamda 32 hastanesiyle Adana bölgesel bir çekim merkezidir.
- Adana aynı zamanda ülkemizin krom, demir, manganez, kurşun ve çinko gibi madenleri açısından da önem taşımaktadır.

ADİYAMAN



- Üniversiteler: Adıyaman Üniversitesi.
- Kentte 1 üniversite, 1 teknokent, 2 Ar-Ge Merkezi bulunmaktadır.
- Adıyaman'da; Adıyaman Besni OSB, Kahta OSB, Adıyaman OSB, Gölbaşı OSB ve Adıyaman Mermer İhtisas OSB olmak üzere 5 organize sanayi bölgesi bulunmaktadır.
- Şehrin ekonomisi tarıma dayanmaktadır. Son yıllarda tekstil, gıda ve mermer sektörüne yaptığı yatırımlarla sanayileşme eğilimi göstermektedir.
- Özel sektör yatırımları ile birlikte ülkemizin ham petrolüne şehrin katkısı %20 oranındadır.
- Adıyaman Besni Üzümü, Adıyaman Etsiz Çiğköfte, Kahta Bulgur Pilavı gibi birçok coğrafi işaretli ürün çıkartan bir şehirdir.
- Kentte 10 kamu hastanesi ve 2 özel hastane olmak üzere 12 hastane bulunmaktadır.

DİYARBAKIR



- Üniversiteler: Dicle Üniversitesi.
- Kentte 1 üniversite, 1 teknokent, 2 Ar-Ge Merkezi bulunmaktadır.
- Diyarbakır'da Diyarbakir OSB ve Diyarbakir Tarıma Dayalı (TDİ) OSB faaliyet göstermektedir.
- Kentte; buğday, arpa, darı, pirinç, mercimek, saf pamuk, tütün, susam, keten yetiştirilen tarım ürünleridir. Diyarbakir pamuk üretiminde ülkemizde ikinci sırada yer alan ilimizdir.
- Ülkemizin çıkarılan petrolün %50'si Diyarbakirdan elde edilmektedir.
- Kentte 18 kamu hastanesi, 9 özel hastane ve 1 üniversite hastanesi olmak üzere toplamda 28 hastane bulunmaktadır.

GAZİANTEP



- Üniversiteler: Gaziantep İslam Bilim ve Teknoloji Üniversitesi, Gaziantep Üniversitesi, Hasan Kalyoncu Üniversitesi, SANKO Üniversitesi.
- Kentte 4 üniversite, 2 teknokent, 13 Ar-Ge Merkezi bulunmaktadır.
- İlde 4 organize sanayi bölgesi bulunmaktadır. Bunlar; Gaziantep Besi İhtisas Organize Sanayi, Nizip OSB, İslahiye OSB, Gaziantep OSB'dir.
- Bölgenin lokomotifi olarak adlandırılan şehir; halı, hububat, tekstil gibi sektörlerdeki ihracatıyla öne çıkmaktadır.
- Ülkemizin fıstık üretiminin %50-75'i Gaziantep'ten sağlanmaktadır.
- Gaziantep'te 11 kamu hastanesi, 20 özel hastane ve 1 üniversite hastanesi olmak üzere 32 hastane bulunmaktadır.

OSMANİYE



- Üniversiteler: Osmaniye Korkut Ata Üniversitesi.
- Kentte 1 üniversite, 1 teknokent, 3 Ar-Ge Merkezi bulunmaktadır.
- İlde Osmaniye Kadırlı OSB ve Osmaniye OSB olmak üzere 2 adet organize sanayi bölgesi bulunmaktadır.
- Ülkemizde yer fıstığı üretim miktarının %30'u Osmaniye'den karşılanmaktadır.
- İlde 4 kamu hastanesi ve 6 özel hastane bulunmaktadır.

KİLİS



- Üniversiteler: Kilis 7 Aralık Üniversitesi.
- Kentte 1 üniversite bulunmaktadır.
- Kilis Organize Sanayi Bölgesi 120 hektarlık alana kuruludur.
- İşletmedeki güneş enerji santralleri toplam 6 santral, 28 MW enerji üretimi gerçekleştirmektedir.
- İlde 2 adet kamu hastanesi bulunmaktadır.

KAHRAMANMARAŞ



- Üniversiteler: Kahramanmaraş İstiklal Üniversitesi, Kahramanmaraş Sütçü İmam Üniversitesi.
- Kentte 2 üniversite, 1 teknokent, 12 Ar-Ge Merkezi bulunmaktadır.
- Kahramanmaraş, iki resmi ve iki özel OSB'ye sahip. Bunlar; Elbistan OSB, Kahramanmaraş Tekstil İhtisas OSB, Kahramanmaraş OSB ve Kahramanmaraş Türkoğlu OSB'dir.
- Afşin-Elbistan Termik Santralleri sayesinde, Kahramanmaraş ülkemizin elektrik ihtiyacının %14'ünü tek başına karşılamaktadır.
- Dondurma, iplik, metal mutfak eşyaları, kumaş, kâğıt ve çimento üretimiyle ülkemizde öne çıkan şehir, ihracatçı iller arasında 17. sırada yer almaktadır.
- İlde 10 kamu hastanesi, 7 özel hastane ve 1 üniversite hastanesi bulunmaktadır.

MALATYA



- Üniversiteler: İnönü Üniversitesi, Malatya Turgut Özal Üniversitesi.
- Kentte 1 üniversite, 1 teknokent, 4 Ar-Ge Merkezi bulunmaktadır.
- İlde; Akçadağ Mermer İhtisas OSB, Darende OSB, Malatya 1 OSB ve Malatya 2 OSB olmak üzere 4 organize sanayi bölgesi bulunmaktadır.
- Malatya'da meyvecilik önemli bir geçim kaynağıdır. Başta kayısı olmak üzere kiraz, elma, armut, dut ve ceviz önemli üretim alanını kaplamaktadır. Ülkemizde yetiştirilen kayısının %40'ı Malatya'da yetişir ve üretilen kayısının %95'i ihraç edilmektedir.
- İlde 10 kamu hastanesi, 7 özel hastane ve 1 üniversite hastanesi bulunmaktadır.

HATAY



ŞANLIURFA



- Üniversiteler: Hatay Mustafa Kemal Üniversitesi, İskenderun Teknik Üniversitesi.
- Kentte 2 üniversite, 2 teknokent, 3 Ar-Ge Merkezi bulunmaktadır.
- Hatay Antakya OSB, Erzin OSB, İskenderun 1 OSB, Hatay Enek Tarıma Dayalı OSB, İskenderun 2 OSB olmak üzere 6 adet organize sanayi bölgesi bulunmaktadır.
- Ağır sanayideki tecrübesi ve hinterlandı oldukça geniş körfeziyle İskenderun Hatay'ın önemli bir ilçesidir. Şehir ülkemizin en fazla dış ticaret yapan 10. ilidir.
- Kentte 11 kamu hastanesi, 13 özel hastane ve 1 üniversite hastanesi bulunmaktadır.

- Üniversiteler: Harran Üniversitesi.
- Kentte 1 üniversite, 1 teknokent, 1 Ar-Ge Merkezi bulunmaktadır.
- Birecik OSB, Şanlıurfa 1 OSB, Şanlıurfa 2 OSB, Şanlıurfa TDİ OSB ve Viranşehir OSB şehirde hızla büyüdüğü ilde Yenilenebilir Enerji Endüstri Bölgesi kurulması planlanmaktadır.
- Tarım alanı büyüklüğü açısından ülkemizde üçüncü sırada yer almaktadır. Ayrıca sulanabilir arazilerin %11'ine ev sahipliği yapmaktadır. Şanlıurfa ülkemizin mercimek ambarı olarak anılan bir şehirdir.
- Şanlıurfa'nın turizm potansiyeli Göbeklitepe ile önemli noktalara ulaşmıştır.
- İlde 13 kamu hastanesi, 5 özel hastane ve 1 üniversite hastanesi bulunmaktadır.

4. SONUÇ VE DEĞERLENDİRME

Ülkemizde yaşanan her deprem can kaybının yanında ülke ekonomisine ciddi ölçüde zarar vermektedir. Bu zararın faturası yıllar geçtikçe daha belirgin hale gelmektedir. Bu kapsamda TÜRKONFED'in yaptığı bir analize raporumuzun değerlendirme kısmında yer vermek doğru

olacaktır. Hazırlanan raporda 1999 Marmara Depremi ve 2023 Kahramanmaraş Depremi ele alınarak makroekonomik bir değerlendirme yapılmaktadır. Depremlerin gerçekleştiği dönemdeki verilere, 2021 yılı dolar verisiyle bakılmaktadır. Hedeflenen ise, iki deprem arasındaki benzerlikler ve farklılıklar vurgulanarak toplam can kaybı ve mali hasar açısından bir karşılaştırma yapma imkânı sağlamaktadır.



Tablo 1. 1999-2023 Deprem Hasar İstatistikleri

İstatistikler	Marmara Depremi (1999)	Marmara Depremi (1999)	K.maraş Depremi (2023)*
	1999 verileriyle	2021 verileriyle	2021 verileriyle
Şiddet	7,4	7,4	7,8
İl Sayısı	8	8	10
GSYH (Bin \$)	42.505.524	101.674.062	62.432.052
Nüfus (Kişi)	6.072.315	8.742.179	11.767.542
Kişi Başı Gelir (\$)	7.000	11.630	5.305
İstihdam	2.283.624	3.287.684	4.425.436
Hanehalkı Sayısı	1.894.863	2.727.993	2.955.626
Hanehalkı Büyüklüğü	3	3	4
Hasar			
Can Kaybı (Kişi)	18.373	26.451	72.663
Yaralı (Kişi)	48.901	70.402	193.399
Hasarlı Bina (adet)	317.493	457.088	1.010.671
Mali Hasar			
GSYH Kaybı (Bin \$)	7.084.254	16.945.677	10.405.342
Konut Zararı (Bin \$)	9.291.106	31.996.141	70.746.954
İşgücü Kaybı (Bin \$)	698.789	2.163.296	2.911.937
Toplam Zarar (Bi \$)	17.074.149	51.105.114	84.064.233

Kaynak: <https://turkonfed.org/Files/ContentFile/turkonfed2023kahramanmarasdepremiafetdurumraporu021023-4718.pdf>

*Rakamlar açıklanan veriler ışığında tahmini olarak hesaplanmıştır.

Tablodan da görüleceği üzere Türkonfed'in hazırladığı rapora göre;

- Marmara Depreminde can kaybı 18.373 kişi, mali hasar 1999 dolar verisiyle 17,1 milyar dolar hesap edilmektedir. Marmara Depremi, 2021 yılında gerçekleşseydi, can kaybı 26.451 kişi ve 51,1 milyar dolar mali hasar yaratacağı tahmin edilmektedir.
- Marmara Depremi verilerinin kullanıldığı metodoloji ile Kahramanmaraş Depremi'ni 2021 yılı dolar verileriyle bakıldığında 72.663 can kaybı, 84,1 milyar dolar mali hasar hesaplanmaktadır.
- Elde bulunan verilere göre 193 bin 399 kişi yaralanırken 72 bin 663 kişinin can kaybına uğrayacağı tahmin edilmektedir.
- 2023 Kahramanmaraş Depremi'nin 70,75 milyar doları konut zararı, 10,4 milyar doları milli gelir kaybı ve 2,91 milyar doları işgünü kaybı olmak üzere toplamda 84,06 milyar dolar hasara neden olması beklenmektedir.
- İllerin milli gelire katkılarındaki azalmaya paralel olarak afete maruz kalan 10 ilin ihracatının, ihracatı göğüsleyen liman altyapısının bozulmasının da etkisiyle, 15 milyar dolar düzeyinin altına düşebileceği tahmin edilmektedir.
- Depremi doğal bir sonucu olarak büyük bir göç dalgasının Adana'dan, İstanbul'a kadar geniş coğrafyaya doğru gerçekleşeceği tahmin edilmektedir. Şu an için herhangi bir veri veya resmî açıklama mevcut olmasa da önümüzdeki süreçte illerin demografik yapısının değişmiş olacağına dair uzman görüşleri gelmektedir.

- 2023 yılı bütçe açığı 659,6 milyar TL olarak hedeflenmekteydi. Bloomberg ekonomi bölümü depreme ilişkin kamu harcamalarının GSYH'nin %5,5'ine eşdeğer olabileceğini tahmin etmektedir. Mevcut şartlar altında bütçe açığının en azından 1 trilyon TL'nin üzerine çıkması beklenmektedir. 2023'te nominal milli gelirin 18 trilyon TL'yi aşması beklendiğini düşündüğünde bütçe açığının milli gelire oranının %5,4'ün üzerinde gerçekleşmesi oldukça mümkündür.

5. KAYNAK

- <https://dask.gov.tr/>
- <https://www.bddk.org.tr/>
- <https://www.tuik.gov.tr/>
- <https://www.sanayi.gov.tr/istatistikler/istatistiki-bilgiler>
- <https://muhasebat.hmb.gov.tr/>
- <https://www.ticaretscil.gov.tr/>
- <https://www.iskur.gov.tr/>
- <https://www.sgk.gov.tr/>
- <https://www.tesk.org.tr/>
- <https://portal.sanayigazetesi.com.tr/index-osb.html>
- <https://www.afad.gov.tr/>
- <https://turkonfed.org/Files/ContentFile/turkonfed2023kahramanmarasdepremiafetdurumraporu021023-4718.pdf>



7,490



1,104



19,043

930,142

143,109



19,043

DÜNYA VE TÜRKİYE'NİN DIŞ BORÇ ANALİZİ

Mustafa KESKİN

KTO, Ekonomik Araş. ve Proje Müdürlüğü

1. GİRİŞ

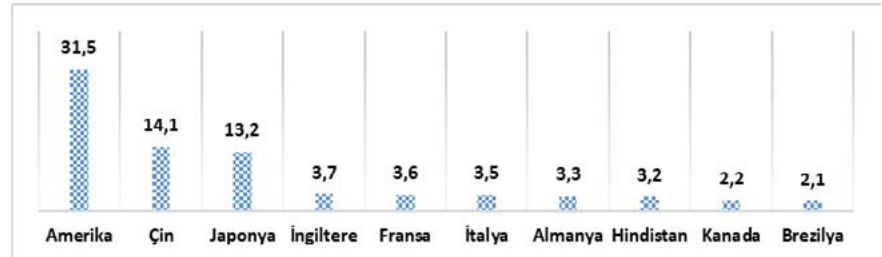
İkinci Dünya Savaşı'ndan sonra gelişmiş ve gelişmekte olan ülkeler sınıflandırılmıştır. Gelişmiş ülkeler dünya nüfusunun %20'sini oluştururken gelişmekte olan ülkeler %80'nini oluşturmaktadır. Gelişmekte olan ülkelerin %80'lik diliminin %20'si ise sahip olduğu yetersiz kaynaklardan dolayı yoksulluk sınırının altında yaşamaktadır. Gelişmekte olan ülkelerin ekonomik refaha erişebilmeleri için giderlerini karşılayabilecek bir gelire ve kalkınmaları için tasarrufa ihtiyaçları bulunmaktadır. Bu ülkeler sahip oldukları gelir-tasarruf dengesizliklerini iç ve dış borçlanma ile dengede tutmaya çalışmaktadırlar.

Bu araştırma Osmanlı döneminden günümüze kadar meydana gelen borç istatistiklerini detaylıca analiz etmiştir. Bu ince-

lemeler kapsamında dünyanın en borçlu ülkelerinin sıralaması, milli gelire oranla kamu borcu en yüksek olan ülkeler, imparatorluktan cumhuriyete kalan borçlar, Osmanlı Devleti'nin bütçe açıkları ve borçları, Cumhuriyet sonrası Türkiye'nin önemli

dış borç gelişmeleri, Uluslararası Para Fonu ile Türkiye'nin borç istatistikleri, Türkiye'nin brüt ve net dış borç detayları, kamu net borcu ile Avrupa Birliği tanımlı genel yönetim borcunun gayri safi milli hasılaya oranı konularına değinilmiştir.

Grafik 1: Dünya'nın En Borçlu İlk 10 Ülkesi (Trilyon Dolar, 2023)



Kaynak: U.S. National Debt Clock

2. DÜNYA'NIN GENEL DURUMU

Uluslararası Finans Enstitüsü'nün yaptığı çalışmalara göre 2022 yılında küresel borç geçen yıla oranla 3.3 trilyon dolar artış göstererek 305.3 trilyon dolar olmuştur. Küresel borcu en çok olan ilk on ülkenin borçları toplamı 804 trilyon doları bulmaktadır. Bu rakam küresel borç miktarının neredeyse 4/1'ini teşkil etmektedir.

Bir ülkenin kamu borcunun gayri safi yurt içi hasılasına oranı o ülkenin ekonomisinde kullanılan ölçüm araçlarından biridir. Bu oran ne kadar yüksek olursa ülkenin ekonomisi o borcu ödemede o kadar güçlük çekeceği anlamına gelmektedir. Düşük olması ise ülke ekonomisinin borç ödemekte fazla zorlanmayacağını göstermektedir.

Ülkelerin ulusal borçlarının yanı sıra dünyadaki tüm tüzel ve gerçek kişilerin borçlarının tamamına küresel borç denilmektedir. Küresel borçları oluşturan 4 temel unsur aşağıdaki şekilde verilmiştir.

Bir ülke belirli dönemlerde çıkarttığı devlet tahvillerini diğer ülkelere, bankalara, finans kuruluşlarına, sigorta şirketlerine, kurumsal ve bireysel yatırımcılara satarak borç vermektedir. Borç alacak ülkelerin profilleri birbirinden farklıdır. Örneğin ABD'nin çıkarttığı tahviller düşük risk arz ettiği için geri ödemesinde sorun yaşanacağı düşünülmektedir. Japonya ve Çin yüksek miktarda ABD tahviline sahiptir.

Net borç-alacak dengesi incelendiğinde başta Japonya olmak üzere Almanya ve Çin dünyaya en çok borç tedariki yapan ülkelerin başında gelmektedir. Net borç-alacak dengesine göre küresel olarak en çok borç alan ülke ise ABD'dir. Gelişmiş ülkelerin arasında en çok borç tedariki yapan ülkelerden biri de Çin'dir. Afrika ülkeleri dâhil gelişmekte olan ülkelerin çoğu Çin'den kredi temin etmektedir. 2022 yılında dünyanın en düşük gelirine sahip 74'e yakın ülkenin toplam borçlarının yaklaşık %37'si Çin'e ödenecektir. Türkiye'nin de Çin'e 289 milyon dolar borcu bulunmaktadır.


Uluslararası Para Fonu'nun Dünya Ekonomik Görünüm Raporu incelendiğinde, 2022 yılında gelişmiş ülkeler arasında milli gelirine oranla kamu borcu en çok olan ülke %263 ile Japonya olmuştur. Yunanistan %185 ile ikinci iken İtalya ise %151 ile üçüncü sırada gelmektedir. Türkiye sahip olduğu % 37'lik oranla son sıralarda bulunmaktadır.

Aşağıdaki dünya haritasında milli gelirine göre kamu borcu en yüksek olan ülkeler renklerine göre verilmiştir. Yukarıdaki grafikte bulunan ülkelerin koyu renkli olduğu görülmektedir.

Şekil 1: Küresel Borç Kavramını Oluşturan Unsurlar

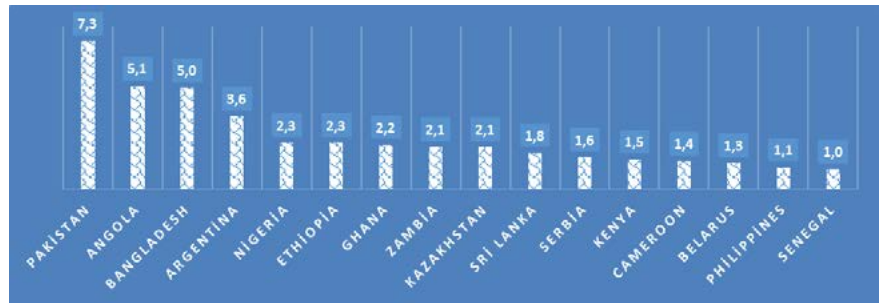


Grafik 2: ABD Tahvil Portföyü (2020, Milyar Dolar)




Kaynak: Bloomberg HT

Grafik 3: Çin'e Borçlu Olan Başlıca Ülkeler (2021, Milyar Dolar)



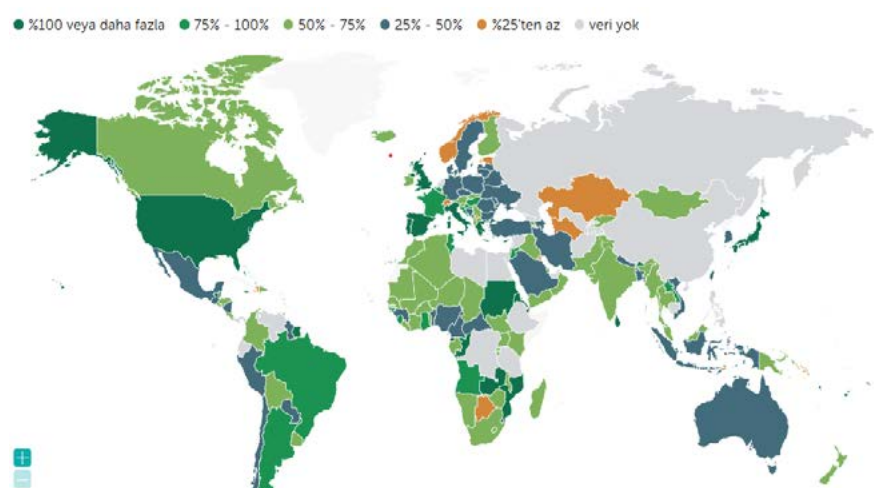
Kaynak: Dünya Bankası

Grafik 4: Milli Gelire Oranla Kamu Borcu En Yüksek Olan Ülkeler (2022, %)



Kaynak: Anadolu Ajansı

Resim 1: Milli Gelire Oranla Kamu Borcu En Yüksek Olan Ülkeler (2021, %)



Kaynak: IMF

3. İMPARATORLUKTAN CUMHURİYETE KALAN BORÇLAR

Osmanlı Devleti'nden Türkiye Cumhuriyeti'ne kalan borçlar ve Osmanlı Devleti'nin bütçe açıkları hakkında detaylı incelemeler yapılmıştır. Yandaki şekilde Osmanlı Devleti'nden Türkiye Cumhuriyeti'ne kalan borçlar ve diğer çeşitli bilgiler verilmiştir.

Osmanlı Devleti'nin borçlarından kaynaklanan bütçe açıkları yandaki tabloda belirli tarihlerle verilmiştir. Buna göre 1841 yılında 4.1 milyon kuruş bütçe açığı oluşurken yıllara göre artmış ve 1849 yılında yaklaşık 89 milyon kuruşa kadar yükselmiştir.

Osmanlı Devleti'nden kalan borçlar incelendiğinde iç borçlanma 84.5 milyar Türk Lirası iken toplam dış borçlanma ise yaklaşık 45 milyar Türk Lirası'na ulaşmıştır.

En çok borç alınan ülkelerin başında Suriye (11,1 milyar Türk Lirası), Yunanistan (11 milyar Türk Lirası) ve Irak (6,7 milyar Türk Lirası) gelmektedir.

4. CUMHURİYET'TEN GÜNÜMÜZE TÜRKİYE'NİN DURUMU

1923 Cumhuriyet'in ilanından sonraki zamandan günümüze kadar gelişen borçlanma durumu analiz edilmiştir. Buna göre Türkiye Cumhuriyeti ilk borcunu Amerika Birleşik Devletleri'nden temin etmiştir. Yandaki şekilde 1930 yılından 2014 yılına kadar olan önemli borç gelişmeleri yer almaktadır.

Türkiye'nin Uluslararası Para Fonu (IMF)'den aldığı krediler ve borç stoku incelendiğinde 2002-2003 yıllarında 16,2 milyar SDR (özel çekme hakkı) ile borçlulukta rekor yıllarını yaşamıştır. 2007 yılına kadar düzenli bir şekilde düşürülen borç 2008 yılında hafif artırsa da 2013 yılına gelindiğinde sıfırlanmıştır.

Hazine ve Maliye Bakanlığı verilerine göre 2022 yılı Haziran ayında Türkiye'nin brüt dış borcu 442,8 milyar dolar, net dış borcu ise 220,6 milyar dolar olmuştur. Brüt dış borcun (442,8 milyar dolar) milli gelire oranı %52,6 olarak gerçekleşmiştir. Hazine garantili dış borcu ise 15,1 milyar dolar olmuştur.

Türkiye'nin yıllara göre brüt dış borcu incelendiğinde 2002 yılında 132 milyar dolar iken kademeli bir şekilde artış göstererek 443 milyar dolara ulaşmıştır. Türkiye son 20 yılda brüt dış borcunu %236 oranında artırmıştır.

Türkiye'nin yıllara göre net dış borcu analiz edildiğinde ise 2002 yılında 90 milyar dolar olan miktar kademeli olarak yükselmiş 2013 yılından itibaren ise 230-240 milyar dolar paritesinde gezinmiştir. 2017 yılında ise 281 milyar dolar ile tavan miktarı görmüştür.

Resim 2: Milli Gelire Oranla Kamu Borcu En Yüksek Olan Ülkeler (2021, %)



Kaynak: IMF

Tablo 1: Osmanlı Devleti'nin Belirli Bir Dönemlerdeki Bütçe Açıkları

Bütçe Açıkları	
1841	4.163.000 Kuruş
1847	15.263.404 Kuruş
1848	38.586.642 Kuruş
1849	88.998.000 Kuruş
Toplam İç Borçlanma (1854)	15 Milyon Sterlin

Kaynak: Wikipedia

Tablo 2: Osmanlı Devleti'nden Kalan Borçların Ülkelere Dağılımı (Türk Lirası)

Ülke	Borç (ML)	Oran (%)
Türkiye	84,5 ML	65,3
Suriye	11,1 ML	8,5
Yunanistan	11,0 ML	8,5
Irak	6,7 ML	5,2
Yugoslavya	5,4 ML	4,1
Filistin	3,2 ML	2,5
Bulgaristan	1,7 ML	1,4
Arnavutluk	1,6 ML	1,3
Suudi Arabistan	1,6 ML	1,2
Ürdün	1,5 ML	0,06
Yemen	1,1 ML	0,09
İtalya	243 MN	0,15

Kaynak: Wikipedia



Kaynak: Wikipedia

Net dış borcun [221 milyar dolar] milli gelire oranı ise %26,2 olmuştur. Söz konusu oran bir ülkede ne kadar fazlaysa, o ülkenin borcunu ödeyememe riski de o kadar yüksektir. Bu durum ise piyasalarda finansal paniğe yol açabilmektedir. Bu hususta Türkiye'nin durumu büyük bir risk teşkil etmemektedir.

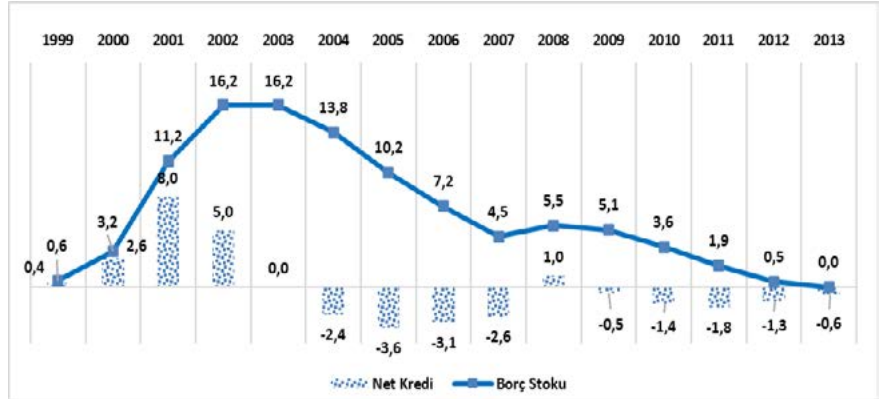
Kamu net borcu bu dönemde 2 trilyon 297 milyar lira olarak kaydedilmiştir. Stokun milli gelire oranı %18,3 olarak gerçekleşmiştir. Hazine garantili dış borçta ilk beş kurum aşağıdaki grafikte gösterilmiştir. Buna göre BOTAŞ 3,1 milyar dolar ile birinci sırada gelirken onu Türkiye Sınai Kalkınma Bankası 2,7 milyar dolar ve Türkiye Kalkınma ve Yatırım Bankası 2,2 milyar dolar ile izlemektedir. Hazine garantili dış borcun dağılımı incelendiğinde, finansal kuruluşlar %63 ile zirvedeyken onu finansal olmayan kuruluşlar ve genel yönetim sırasıyla %30 ve %7 ile takip etmektedir. Finansal olmayan kuruluşlar 1 milyar 781 milyon dolar hacminindedir.

Avrupa Birliği tanımlı genel yönetim borcu 2022 yılı üçüncü çeyreğine göre 4 trilyon 351 milyar Türk Lira, bu rakamın milli gelire oranı ise % 34,8 olarak gerçekleşmiştir. 2022 yılı ikinci çeyreğinde Avrupa Birliği tanımlı genel yönetim borcunun gayri safi milli hasılaya göre oranı %39,3 olmuş ve Avrupa ülkeleriyle olan durumu aşağıdaki grafikte verilmiştir. Ortalamanın çok altında olan Türkiye'yi Hollanda %50,9, Almanya ise %67,2 ile takip etmektedir. Türkiye Avrupa'da oranı en yüksek on birinci ülke konumundadır. Ayrıca Maastricht Antlaşmasına göre Avrupa Birliği'ne üye devletlerin fiili kamu borç stoklarının, gayri safi yurtiçi hasıllarına oranının yüzde 60'ı geçmemesi zorunludur. 9 ülke bu anlaşma kriterlerinin sınırını aşmıştır.

5. SONUÇ

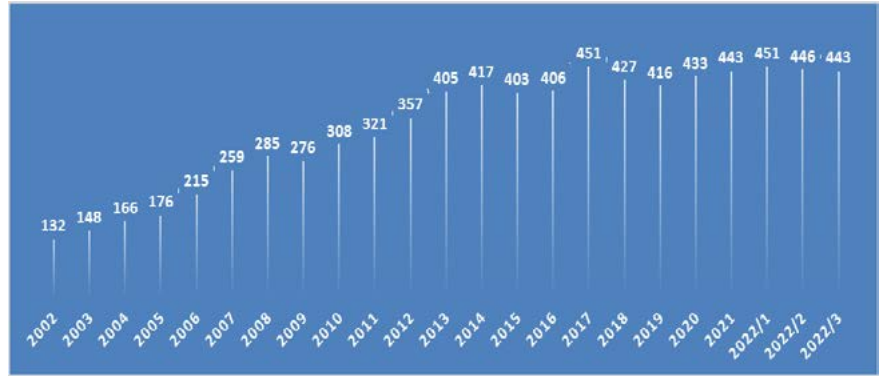
Türkiye'nin Osmanlı Devleti'nden kalan dış borçları dâhil günümüze kadar olan süreci grafikler ve çeşitli istatistiklerle detaylıca incelenmiştir. Buna göre Türkiye'nin brüt dış borcu 442,8 milyar dolar iken net borcu ise 220,6 milyar dolar olarak gerçekleşmiştir. Brüt dış borcun milli gelire oranı %52,6 iken net borcun milli gelire oranı ise %26,2 olmuştur. Hazine garantili dış borcu ise 15,1 milyar dolara ulaşmıştır. Hazine garantili dış borçlanma da lider kurum 3,1 milyar dolar ile BOTAŞ'tır. Hazine garantili dış borcun dağılımında 7,7 milyar dolar ile finansal kuruluşlar ilk sıradadır. Kamu net borcu ise 2 trilyon 297 milyar dolar olmuştur. Kamu net borcun milli gelire oranı ise %18,3'tür. Avrupa Birliği tanımlı genel yönetim borcu

Grafik 5: Türkiye'nin Uluslararası Para Fonu'ndan Net Kredi Kullanımı ve Borç Stoku (Milyar SDR)



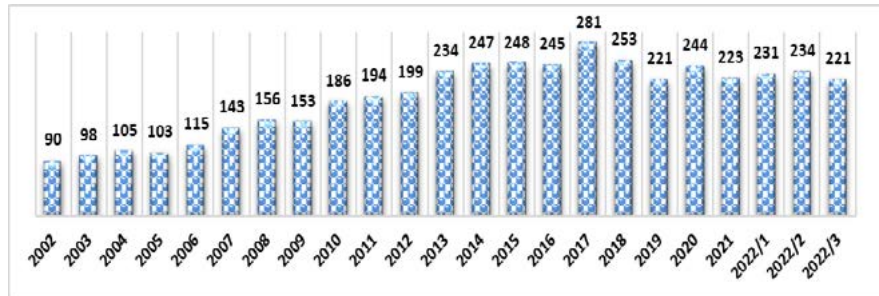
Kaynak: Hazine ve Maliye Bakanlığı, TCMB

Grafik 6: Türkiye'nin Brüt Dış Borcu (2002-2022, Milyar Dolar)



Kaynak: Hazine ve Maliye Bakanlığı, TCMB

Grafik 7: Türkiye'nin Net Dış Borcu (2002-2022, Milyar Dolar)



Kaynak: Hazine ve Maliye Bakanlığı, TCMB

Grafik 8: Türkiye'nin Net Dış Borcu / GSYH (2002-2022, %)



Kaynak: Hazine ve Maliye Bakanlığı, TCMB

4 trilyon 351 milyar Türk Lirası olarak gerçekleşirken bu miktarın milli gelire oranı ise % 34,8'dir. Avrupa Birliği ülkelerinin içerisinde on birinci sırada yer alan Türkiye'nin Avrupa Birliği borç ortalamasının oldukça altındadır.

6. KAYNAKÇA

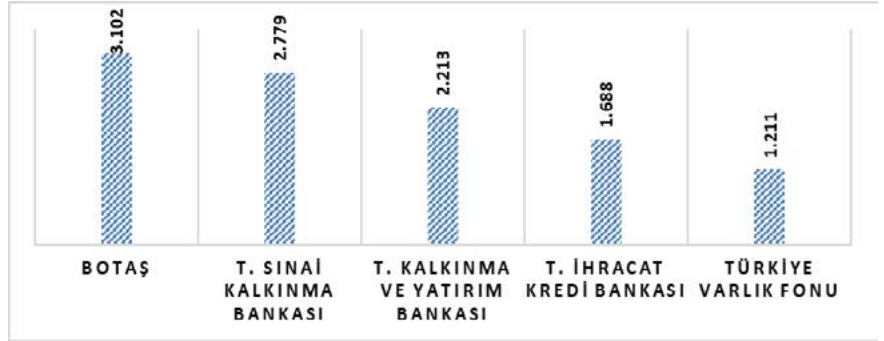
- Uluslararası Para Fonu (IMF)
- Hazine ve Maliye Bakanlığı
- Türkiye İstatistik Kurumu
- Türkiye Cumhuriyeti Merkez Bankası
- Avrupa İstatistik Ofisi (Eurostat)
- Vikipedi
- <https://www.ntv.com.tr/ntvpara/doviz/turkiyenin-dis-borcu-444-4-milyar-dolar,ULDZepYD-NE-pNnbTPb80Ug>
- https://tr.wikipedia.org/wiki/T%C3%BCrkiye-%27de_d%C4%B1%C5%9F_borc%C3%A7_tarihi
- <https://medyascope.tv/2022/09/30/turkiyenin-dis-borcu-4444-milyar-dolar-milli-gelirin-yuzde-537sine-ulasti/>
- <https://www.cnnturk.com/ekonomi/turkiyenin-dis-borc-verileri-acikladi>
- <https://www.mahfiyegilmez.com/2022/07/borclarda-son-durum.html>
- <https://www.hmb.gov.tr/duyuru/31-mart-2022-tarihi-itibariyla-turkiye-brut-ve-net-dis-borc-stoku>
- <https://www.sondakika.com/haber/haber-turkiye-nin-2022-dis-borcu-ne-kadar-turkiyenin-15182179/>
- <https://www.aa.com.tr/tr/ekonomi/gelismis-ekonomilerde-borc-seviyeleri-alarm-veriyor/2593922>
- <https://tr.tradingeconomics.com/country-list/external-debt>
- <https://tr.tradingeconomics.com/country-list/external-debt?continent=europe>
- <https://tr.tradingeconomics.com/country-list/external-debt?continent=g20>
- <https://www.yenisafak.com/ekonomi/hangi-ulkenin-ne-kadar-borcu-var-turkiyenin-dis-borcu-ne-kadar-3743102>
- <https://immib.org.tr/tr/kuresel-borcun-alacaklilari>
- <https://www.tcmb.gov.tr/wps/wcm/connect/TR/TCMB+TR/Main+Menu/Istatistikler/Odemeler+Dengesi+ve+Ilgili+Istatistikler/Kisa+Vadeli+Dis+Borc+Istatistikleri/#:~:text=K%C4%B1sa%20Vadeli%20D%C4%B1%C5%9F%20Borc%C3%A7%20%C4%B0statistikleri%20Geli%C5%9Fmeleri%20%2D%20Ekim%202022,milyar%20ABD%20dolar%C4%B1%20olarak%20ger%C3%A7ekle%C5%9Fmi%C5%9Ftir.>
- <https://www.alomaliye.com/2022/09/16/kisa-vadeli-dis-borc-istatistikleri-temmuz-2022/>
- <https://www.alomaliye.com/2022/11/17/2022-eylul-ayinda-kisa-vadeli-dis-borc-stoku139-5-milyar-abd-dolari-olarak-gerceklesti/>
- <https://www.trthaber.com/haber/ekonomi/kisa-vadeli-dis-borc-istatistikleri-aciklandi-701919.html>
- <https://www.bloomberght.com/kisa-vadeli-dis-borc-stokunda-yeni-rekor-2301828>
- <https://www.globalfirepower.com/external-debt-by-country.php>
- <https://worldpopulationreview.com/country-rankings/countries-by-national-debt>
- <https://tradingeconomics.com/turkey/external-debt>
- <https://www.usdebtclock.org/world-debt-clock.html>
- https://en.wikipedia.org/wiki/List_of_countries_by_external_debt
- <https://databank.worldbank.org/source/international-debt-statistics>
- Hangi ülkede ne kadar ABD tahvili var? - Bloomberg HT

Grifik 9: Kamu Net Borç (2002- 2022, Milyar TL)



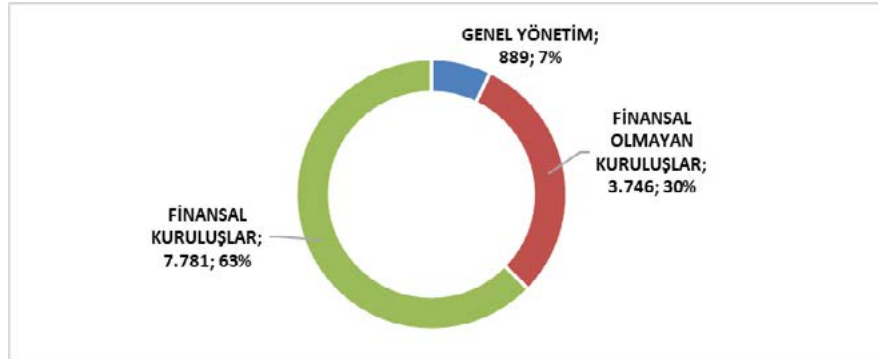
Kaynak: Hazine ve Maliye Bakanlığı, TCMB

Grifik 10: Hazine Garantili Dış Borçlanmada İlk 5 Kurum (2022, Milyon Dolar)



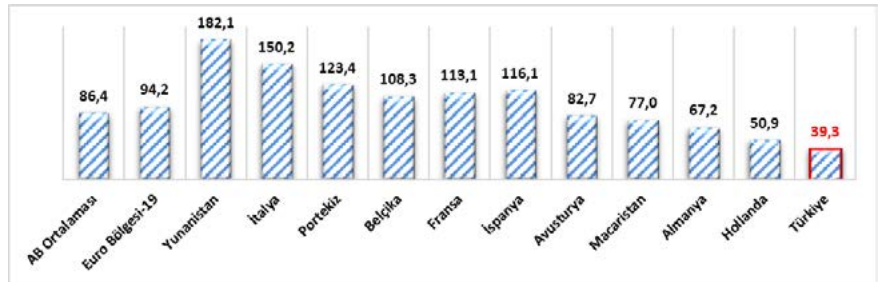
Kaynak: Hazine ve Maliye Bakanlığı

Grifik 11: Hazine Garantili Dış Borcun Dağılımı (2022, Milyon Dolar - %)



Kaynak: Hazine ve Maliye Bakanlığı

Grifik 12: Avrupa Birliği Tanımlı Genel Yönetim Borç / GSYH (2022, %)



Kaynak: Eurostat



KTO KARATAY
ÜNİVERSİTESİ

Kendi Havacılık Eğitim Kampüsü'nde,
Kendi Planör ve Uçak Filosuyla

PILOT YETİŞTİREN TEK ÜNİVERSİTE

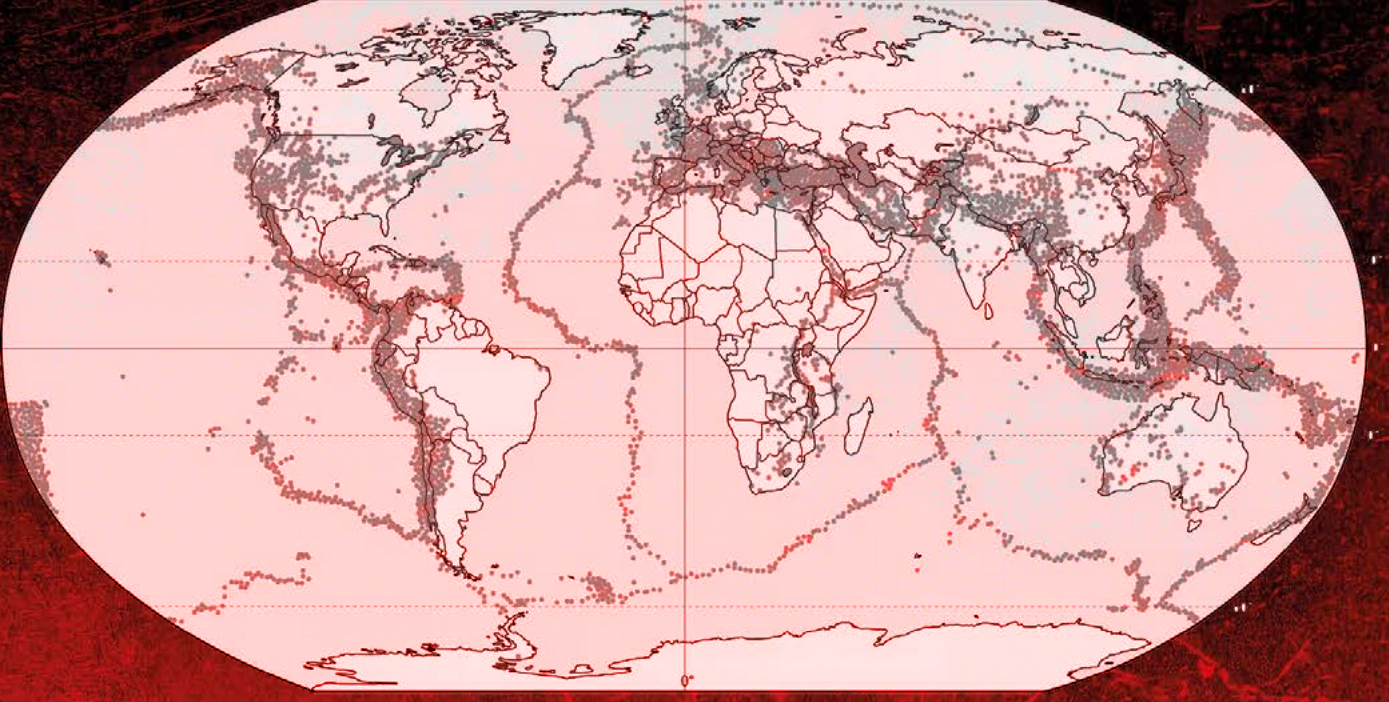


Konya Ticaret Odası Üniversitesidir

karatay.edu.tr



444 1251



SELÇUKLULARDAN GÜNÜMÜZE DÜNYA, TÜRKİYE VE KONYA'NIN DEPREM TARİHİNE BAKIŞ

Mustafa AKGÖL

KTO Basın ve Halkla İlişkiler Müdür Yardımcısı
Yeni İpekyolu Dergisi Yazışları Müdürü

1 GİRİŞ

Depremler, insanoğlunu tehdit eden en önemli doğa kaynaklı afetlerden biridir. İnsanoğlu var olduğu günden bu yana can ve mal güvenliğini tehdit eden kuraklık, sel, yarıdağ patlamaları, kıtlık, çığ düşmesi fırtına, heyelan ve yangın gibi birçok doğa olayına maruz kalmıştır. Şüphesiz bu doğa kaynaklı afetlerin başında da depremler gelmektedir. Çünkü depremler, geçmişte olduğu gibi günümüzde de yıkıcı etkisi ile doğa kaynaklı afetlerin en tehlikelilerinden biri olduğu kabul edilmektedir.

Ülkemizde son olarak meydana gelen deprem bu acı gerçeği bir kez daha ortaya çıkarmıştır. 06 Şubat 2023 tarihinde 7,7 ve aynı gün 9 saat sonra 7,6 şiddetinde meydana gelen ve yüzyılın felaketi olarak nitelendirilen Kahramanmaraş merkezli deprem 10 ilde (**Kahramanmaraş, Adıyaman, Hatay, Malatya, Gaziantep, Kilis, Adana, Şanlıurfa, Diyarbakır, Osmaniye, Sivas**) ağır kayıplara ve hasarlara neden olmuştur. Depremler Türkiye ve Suriye'nin yanı sıra Lübnan, Kıbrıs, Irak, İsrail, Ürdün, İran ve Mısır'ın da yer aldığı geniş bir coğrafyada hissedilmiştir. Resmî rakamlara göre Türkiye'de en az 46.104 kişi, Suriye'de ise en az 8476 kişi yaşamını yitirmiştir. Depremlerde 20 bin civarında bina yıkılmış, aralarında Habib-i Neccar Camii, Gaziantep Kalesi, Kahramanmaraş Ulu Camii, Hatay Meclis Binası, Şirvan Camisi, Adıyaman Ulu Camii, Malatya'daki Yeni Cami ve İskenderun'daki Latin Katolik Kilisesi'nin de bulunduğu birçok tarihi yapı yıkılmış veya ağır hasar almıştır.

Tokyo Üniversitesi'nde Enformasyon Profesörü Watanave, **"Türkiye depremi şimdiye kadar gördüklerimizin çok ötesinde. Buna, 'Kendi ölçeğinde benzeri görülmemiş bir afet' denilebilir. Biz böyle bir durumu hiç yaşamadık. Birçok şehirde çok sayıda bina çöktü. Bu, yüzyılın felaketi. Depremler kaçınılmaz. Binaların depreme dayanıklılığını artırmak ve eylem planları yapmak gerek. Japonya'da 1995'teki büyük depremden bu yana depreme dayanıklılık artırıldı."** (Milliyet web: Erişim Tarihi: 23.02.2023).

Yer sarsıntısı veya halk arasında zelzele olarak adlandırılan deprem, yer kabuğunda beklenmedik bir anda ortaya çıkan enerji boşalımı sonucunda meydana gelen titreşimler, sismik dalgaların ve bu dalgaların yeryüzünü sarsması olayı olarak adlandırılmaktadır.

Deprem türlerine bakıldığında; levhaların hareketi sonucu olan depremler genellikle "TEKTONİK" depremler olarak nitelenir. Yeryüzünde olan depremlerin %90'ı bu gruba girer. Türkiye'de olan depremler de büyük çoğunlukla tektonik depremlerdir. İkinci tip depremler "VOLKANİK" depremlerdir. Bunlar volkanların püskürmesi sonucu oluşurlar. Japonya ve İtalya'da oluşan depremlerin bir kısmı bu gruba girmektedir. Türkiye'de aktif yanardağ olmadığı için bu tip depremler olmamaktadır. Bir başka tip depremler de "ÇÖKÜNTÜ" depremlerdir. Bunlar yer altındaki boşlukların (mağara), kömür ocaklarında galerilerin tavan blokunun çökmesi ile oluşurlar. Odağı deniz dibinde olan derin deniz depremlerinden sonra, denizlerde kıyılara kadar

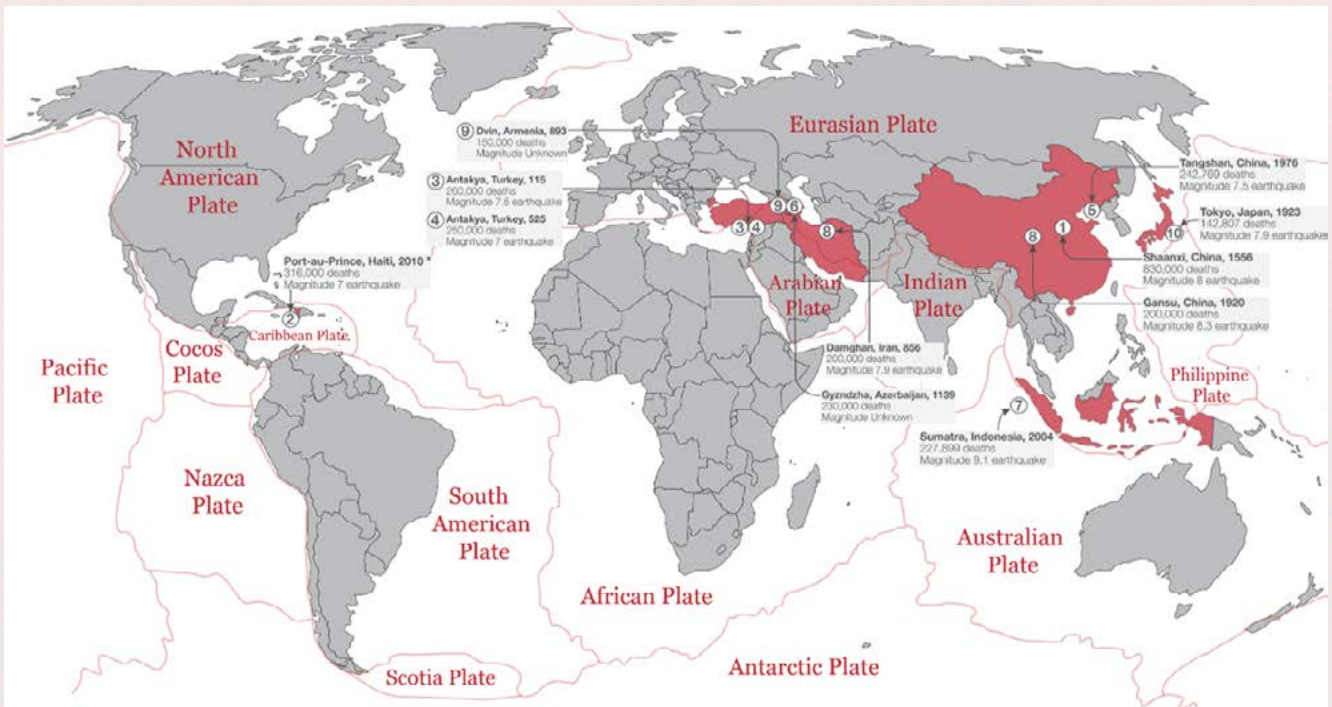
oluşan ve bazen kıyılarda büyük hasarlara neden olan dalgalar oluşur ki bunlarda (TSUNAMI) olarak adlandırılmaktadır. Deniz depremlerinin çok görüldüğü Tsunami nedeniyle 2004 Sumatra depreminde 300.000 kişi, 2011 Tohoku-Sendai (Japonya) depremi ile 20 bine yakın kişi hayatını kaybetmiştir.

Çalışmada dünya da ve ülkemizde yaşanan depremler ve bu depremlerin verdiği hasarlar, fay hatları ve bu bağlamda Konya'nın depremsel özelliği, jeolojik yapısı, tarihte yaşanan depremler, bu depremler ve üzerine bugüne kadar yapılan çalışmalar ve kaynaklar ışığında alınan / alınacak olan tedbirler üzerinde durulacaktır.

2 TARİHTE DÜNYA'DA YAŞANAN EN BÜYÜK DEPREMLER

Dünya da deprem tarihine bakıldığında kaynaklarda; kayıtlı tarihin en yıkıcı depremlerinden biri, 23 Ocak 1556'da Çin'in Şensi şehrinde meydana gelen 1556 Şensi depremidir. 830.000'den fazla insan yaşamını yitirmiştir. 240.000 ila 655.000 kişinin ölümüne neden olan 1976 Tangshan depremi, 20. yüzyılın en ölümcül depremi olarak kayıtlara geçmiştir. Dünya'da ölçülmüş en büyük depremin 22 Mayıs 1960 tarihinde gerçekleşen Şili Depremi (9,5) olduğu belirtilmektedir. Merkez üssü Başkent Santioga de Chile'nin yaklaşık 700 kilometre güneyinde yer alan Valdivia şehri olarak bildirilen Büyük Şili Depremi Büyük Okyanus'ta tsunamiyi tetiklemiş, metrelerce yükselen dalgalar Hilo, Hawaii gibi sahil bölgelerinde can ve mal kaybına yol açmış ve en az 5 bin kişi hayatını kaybetmiştir. Enerji

Harita 1: Tarihte dünyada meydana gelen en ölümcül depremler



Kaynak: <https://ourworldindata.org/the-worlds-deadliest-earthquakes>

Rum patriği ile bin kişinin hayatını kaybettiğini belirtir.

Azimi, 1081-82 yılında Akdeniz sahilindeki yörelerde deprem olduğunu söylemiş, fakat depremin yeri hakkında bilgi vermemiştir. Antakya'da etkisi görülen depremden dolayı yıkılan yerler, el-Kâdî Hasan b. El-Mevc tarafından tamir ettirilmiştir.

Süryani Mihail, 1085 yılında İstanbul'da şiddetli bir deprem meydana geldiğini ve binlerce insanın harap olduğunu bildirmektedir. **1091-92 yılında Nusaybin, Suriye ve Antakya'yı** etkileyen büyük bir deprem daha olmuş, bu depremde birçok ev yıkılıp pek çok kişi enkaz altında can vermiştir. Ayrıca Antakya hasarının büyük bir bölümü yıkılmış ve doksan burç yerle bir olmuştur. Azimi, söz konusu depremin Suriye'de olduğunu ve Antakya surları ile kiliselerinin yıkıldığını belirtir. **Bu depremin büyüklüğü hakkında tarihçi Matteo:"Bütün memleket içinde bir deprem yaşandı.. Yer-yüzü şiddetle sarsıldı ve gök altında bulunan bütün mahlûklar titredi. Antakya Şehri'nde büyük tahribat oldu. Birçok kuleler temelden kopup yere düştü ve surun büyük kısmı yıkıldı. Erkek ve kadın birçok insan yıkılan evlerin altında can verdi." şeklinde ifade etmektedir.** Büyük Selçuklu hükümdarı Sultan Melikşah Antakya'da yıkılan surların tamiri için emir vermiştir. [Akarsu, 2022].

30 Aralık 1097 yılında Antakya'da şiddetli bir deprem daha meydana gelmiş ve öncesinde gökyüzünde nişaneler ortaya çıkmıştır.

Süryani Mihail Vekayinamesi'nde rastlanan bir bilgiye göre 1103 yılında, Mart-Nisan 1108'de Ceyhan bölgesinde, 1111 yılında Van gölü havzasında etkili olan bir depremden bahsedilmektedir.

29 Kasım 1114'te Maraş'taki deprem Sis (Kozan), Misis (Adana), Antakya, Harran ve Halep'te yıkıma yol açmıştır. Aynı yıl el-Cezire, Suriye ve diğer bazı yerlerde de şiddetli depremler meydana gelmiştir. Urfa, Harran, Sümeysat (Samsat) , Hısn-ı Mansûr (Adıyaman) Bâlis (Fırat kıyısında bir şehir) ve diğer bazı şehirlerin büyük kısmı harap olmuştur. Bu depremi en ayrıntılı anlatan Urfalı Matteo'sdur. 1129/1130 yılı Şubat/Mart ayında Irak'ta büyük bir deprem meydana gelmiş bu deprem el-Cezire'yi de etkilemiş, pek çok yeri harabeye çevirmiştir.

İbn'ül Esir'de geçen bir ifadeye göre, 1135 yılı Temmuz-Ağustos ayında başta Irak ve Musul olmak üzere Anadolu'nun doğusuna kadar geniş bir alanı etkileyen şiddetli bir deprem meydana gelmiştir. Meydana gelen bu felakette pek çok kişi hayatını kaybetmiştir.

1137 yılının Ekim/Kasım ayı gibi Suriye, el-Cezire, Diyarbakır, Musul, Irak, 29 Ekim 1141 yılında Malatya'da, 1143'te Kilikya ve Suriye'de, 26 Kasım 1144 Cuma Bursa ve civarında 1165 tarihinde Erzincan ve çevresinde, 1199/1200 yılında Musul'da, el-Cezire'de, Suriye, Mısır, Moğolların Anadolu'ya girdikleri yılın hemen ardından, 1246 yılında Ahlat'ta 1290 yılında Erzincan şehrinde depremler meydana gelmiştir.

3.4 Osmanlı Döneminde Meydana Gelen Depremler

Osmanlı döneminde de büyük depremler meydana gelmiştir. Kaynaklardaki bilgilere göre İstanbul, Türkler tarafından fethedildikten sonra otuzun üzerinde deprem yaşamıştır. İstanbul'un fethinden sonra ilk şiddetli deprem **16 Ocak 1489 (13 Safer 894 h.) tarihinde vuku bulmuştur.**

Osmanlı döneminde ilk büyük deprem Marmara Denizi'nde **Adalar yakınlarında 10 Eylül 1509 yılında meydana gelmiştir.** Depremin büyüklüğü ve meydana getirdiği ağır hasar sebebiyle halk arasında **Kıyamet-i Suğra (Küçük Kıyamet)** olarak adlandırılmıştır. İstanbul ve civar şehirlerin 40 gün boyunca sallandığı edinilen bilgiler arasındadır. Bu büyük depremde 200 bin civarında olan nüfusun yaklaşık yüzde 10'unun yaşamını yitirdiği, 100'ün üzerinde cami ve mescit ile 1070 evin tamamen yıkıldığı belirtilmektedir.

17 Ağustos 1668'de, merkez üssü Ladik Gölü'nün güney kıyısı olan ve Kuzey Anadolu Fay Hattı'nın 600 km'lik bir bölümünde tahmini büyüklüğü 7,8-8,0 Ms aralığında (Mercalli şiddet ölçeğine göre ise IX büyüklüğünde) bir deprem yaşanmıştır. Anadolu coğrafyasında bilinen en büyük deprem olarak tarihe geçen bu depremin, Bolu'dan Erzincan'a kadar geniş çapta hasara neden olduğu, yaklaşık 8.000 kişinin yaşamını yitirdiği bildirilmektedir.

Tablo 2: 1900 Öncesi Yaşanan Depremler

Tarih	Yer	Kayıplar	Büyüklük	Açıklama
17	Philadelphia (Alaşehir)	?	?	Depremin merkezi tam olarak bilinmemektedir. Bu depremden tam 12 şehir ciddi bir şekilde etkilenmiş, depremin merkezi Philadelphia (Alaşehir, Manisa) olarak yapılmıştır.
13 Aralık 115	Antakya	260.000	7.5	Yüzey dalgası büyüklüğü 7.5 M_s günümüz ölçümleri ile mercalli şiddet ölçeğinde tahmini ise maksimum XI (Ekstrem) yoğunlukta meydana gelen deprem.
141 (ya da 142)	Likya, Karya, On İki Ada	?	VIII	Rodos'ta büyük bir tsunami olmuştur. Marmaris de bu depremden ciddi bir şekilde etkilenmiş ve zarar görmüştür.
262	Anadolu'nun GB açıkları	?	IX	Efes ve çevresinde yer alan binalar zarar görmüş, denizin kıyısındaki şehirlerde ise tsunami olmuştur.
19 Mayıs 526	Antakya	250.000	VIII	
14 Aralık 557	İstanbul	?	6.4	Konstantinopolis (İstanbul) şehri deprem nedeniyle "neredeyse tamamen yıkılmıştır".
24 Kasım 847	Şam	20.000	7.3 M _w	Bu deprem Anadolu'da da ciddi bir şekilde hissedilmiştir.
1268	Kilikya, Anadolu	60.000	~7	
10 Eylül 1509	İstanbul	10.000	7.2 M _w	
23 Şubat 1653	İzmir	2.500	7.5	
17 Ağustos 1668	Orta Kuzey Anadolu	8.000	8.0 M _s	Türkiye'de kaydedilen en şiddetli ve en büyük deprem. Kuzey Anadolu Fay Hattı'nın 600 km'lik bir bölümü tek kırılma ile batıda Bolu'dan en doğuda Erzincan'a kadar geniş çapta hasara neden olmuştur. Depremin merkez üssü Ladik Gölü'nün güney kıyısındaydı.
10 Temmuz 1688	İzmir	16.000	7.0 M _s	
22 Mayıs 1766	Marmara Denizi	4.000	6.9 M _w	
28 Temmuz 1855	Bursa	1.900	6.7	
2 Temmuz 1859	Erzurum	15.000	6.1 M _s	
3 Nisan 1881	Sakız Adası-Çeşme Alaçatı	7.866	7.3 M _w	
10 Temmuz 1894	İzmit Körfezi	1.300	7.0	

Kaynak: Wikipedia

Tablo 3: 1900-2000 Yıllarında 7 ve Üzeri Yaşanan Depremler

Tarih	Zaman	Yer	Enlem	Boylam	Kayıplar	Büyüklik
9 Ağustos 1912	TSİ 03:29	Mürefte, Tekirdağ	40.75	27.2	216	7.3 M _s
18 Kasım 1919	TSİ 23:54	Ayvalık, Balıkesir	39.26	26.70	Bilinmiyor	7.0 M _w
7 Mayıs 1930	TSİ 00:34	Türkiye-İran sınırı	37.98	44.48	2514	7.6 M _w
27 Aralık 1939	TSİ 01:57	Erzincan	39.77	39.53	33.000	7.9 M _w
20 Aralık 1942	TSİ 16:03	Erbaa, Tokat	40.87	36.47	3000	7.0 M _s
27 Kasım 1943	TSİ 00:20	Kastamonu-Çankırı sınırı	41.05	33.72	4000	7.2 M _s
1 Şubat 1944	TSİ 05:22	Gerede, Bolu	40.8	32.2	3959	7.2 M _s
18 Mart 1953	TSİ 21:06	Yenice, Çanakkale	40.02	27.53	265	7.2 M _s
24-25 Nisan 1957	TSİ 21:17 TSİ 04:26	Fethiye, Muğla (Ölüdeniz açıkları)	36.493 36.405	28.829 28.699	19	7.1 M _w 7.3 M _w
26 Mayıs 1957	TSİ 08:33	Mudurnu, Bolu	40.67	31.00	52	7.1 M _s
6 Ekim 1964	TSİ 16:31	Manyas, Balıkesir	40.1	27.93	23	7.0 M _s
22 Temmuz 1967	TSİ 16:56	Mudurnu, Bolu	40.67	30.69	89	7.2 M _s
28 Mart 1970	TSİ 23:02	Gediz, Kütahya	39.2	29.5	1086	7.2 M _w
24 Kasım 1976	TSİ 14:22	Muradiye, Van	39.12	44.03	3840	7.5 M _w
17 Ağustos 1999	TSİ 03:02	Gölcük, Kocaeli	40.77	30	17118	7.4 M _w
12 Kasım 1999	TSİ 18:57	Düzce	40.75	31.16	894	7.2 M _w

Kaynak: Wikipedia

Tablo 4: 2000 Yılından Günümüz Kadar 6 ve Üzeri Yaşanan Depremler

Tarih	Zaman	Yer	Enlem	Boylam	Kayıplar	Büyüklik
6 Haziran 2000	TSİ 05:41	Orta, Çankırı	40.63	33.03	3	6.1 M _w
3 Şubat 2002	TSİ 07:11 TSİ 09:36	Sultandağı, Afyonkarahisar	38.573 38.23	31.271 30.56	44	6.5 M _w 5.8 M _w
27 Ocak 2003	TSİ 05:26	Pülümür, Tunceli	39.46	39.79	1	6.1 M _w (USGS)
1 Mayıs 2003	TSİ 00:27	Bingöl	39.01	40.46	177	6.4 M _w
8 Mart 2010	TSİ 04:32	Karakoçan, Elazığ	38.87	39.99	41	6.1 M _w
23 Ekim 2011	TSİ 13:41	Tabanlı, Van	38.7578	43.3602	604	7.2 M _w
10 Haziran 2012	TSİ 15:44	Fethiye, Muğla	36.4542	28.9047	1	6.0 M _w
8 Ocak 2013	TSİ 16:16	EgeDenizi(Çanakkale açıkları)	39.646	25.483	0	6.2 M _w
24 Mayıs 2014	TSİ 12:25	Ege Denizi (Gökçeada açıkları)	40.305	25.453	0	6.9 M _w
12 Haz. 2017	TSİ 15:28	Ege Denizi (Karaburun açıkları)	38.8497	26.2600	0	6.3 M _w (AFAD)
21 Temmuz 2017	TSİ 01:31	Ege Denizi (Bodrum açıkları)	36.9620	27.4053	2	6.6 M _w
8 Ağustos 2019	TSİ 11:25	Denizli, Bozkurt	37.851	29.584	0	6.0 M _w (AFAD)
24 Ocak 2020	TSİ 20:55	Sivrice, Elazığ	38.4980	39.1210	44	6.8 M _w (Kandilli)
23 Şubat 2020	TSİ 08:53 TSİ 19:00	İran-Türkiye sınırı, Batı Azerbaycan Eyaleti	38.3943 38.3943	44.3405 44.3405	10	5.8 M _w 6.0 M _w
30 Ekim 2020	TSİ 14:51	Ege Denizi	37.9020	26.7942	117 (Türkiye) 2 (Yunanistan)	7.0 Mw (USGS) 6.9 Mw (Kandilli) 6.6 Mw (AFAD)
23 Kasım 2022	TSİ 04:08	Gölyaka, Düzce	40.8175	30.9868	2	6.1 M _w (USGS) 6.0 M _w (Kandilli) 5.9 M _w (AFAD)
06 Şubat 2023	TSİ 04:17	Kahramanmaraş (Pazarlık)	37.1123	37.1195	46.104 (Türkiye) 8476 (Suriye)	7.7 M _w (AFAD) 7.8 M _w (USGS) 7.6 M _w (Kandilli)
06 Şubat 2023	TSİ 13:24	Kahramanmaraş (Ekinözü)	38.0357	37.2287	54.580 (Toplam)	7.6 M _w (AFAD) 7.5 M _w (USGS) 7.6 M _w (Kandilli)

Kaynak: Wikipedia

24 Mayıs 1719 Depremi'nde ise İstanbul ve çevresinde meydana gelen deprem büyük hasarlara yol açmıştır.

1752 yılında Edirne'de yaşanan depremin yol açtığı felaketten dolayı "Zelzele-i azime" denilmiştir.

1766 yılında meydana gelen büyük depremin artçılarının 8 ay sürdüğü, Topkapı Sarayı, Eyüp Sultan, Şah Sultan Kariye, Fatih, Mihri-

mah Sultan ve Atik Ali Paşa camilerinin büyük hasar gördüğü kaynaklarda belirtilmektedir. Osmanlı döneminde meydana gelen son büyük deprem 10 Temmuz 1894 tarihinde gerçekleşmiştir. Geniş bir alanda hissedilen ve yine büyük zararlara yol açan deprem "Büyük hareket-i arz" adıyla tarihe geçmiştir. Deprem de yüzlerce insanın yaşamını yitirdiği, Marmara Denizi'nin 200 metre geriye çe-

kildiği, sonrada şiddetli dalgalar karaya vurduğu birçok binanın da yıkıldığı bildirilmektedir. Tarihi kaynaklara göre bu depremde Sirkeci'nin yerle bir olduğu, Yeniçeriler Çarşısı, Yağlıklar, Çadircılar hanlarının yıkıldığı, Tahtakale ve Kutucular'ın harabeye döndüğü bildirilmektedir.

3.5 1939-2018 Yılları Arasında 7 ve Üzeri Yaşanan Depremler

1939-2018 yılları arasında Erzincan, Erbaa, Ladik, Gerede, Yenice, Fethiye, Abant, Manyas, Gediz, Muradiye, İzmit, Düzce ve Van depremleri yaşanmıştır.

İlk olarak 27 Aralık 1939'daki 7,9 büyüklüğünde Büyük Erzincan Depremi'nde yaklaşık 33 bin kişi hayatını kaybetmiş, 100 bin kişi yaralanmış ve 116 bin civarında bina yıkılmıştır. Erzincan Depremi, dünyada meydana gelen büyük depremlerden biri olarak sayılmaktadır. Bu deprem, Türkiye sınırları içerisinde yaşanmış en büyük sarsıntı oldu. Bu depremle birlikte ilk defa Kuzey Anadolu Fay Hattı'nın varlığı anlaşılmasına başlanmış ve Türkiye'de depremle ilgili konular ele alınmıştır.

Tokat Erbaa'da 1942'de 7 büyüklüğünde meydana gelen depremde 3 bin can kaybı yaşanmıştır. Samsun'un Ladik ilçesi yakınlarında 26 Kasım 1943'te "Ladik Depremi" meydana gelmiştir. 7,2 büyüklüğündeki geniş bir alanı etkileyen depremde 4 bin insan yaşamını yitirmiş, binlerce kişi yaralandı ve binaların yüzde 75'i yıkılmıştır.

Bolu Gerede'de 1944'te 7,5, Çanakkale Yenice'de 1953'te 7,2, 1957'de Muğla Fethiye'de ve Bolu Abant'ta 7,1, Manyas'ta 1964'te 7 büyüklüğünde çeşitli depremler meydana gelmiştir. Muş'un Varto ilçesinde 19 Ağustos 1966'da 6,9 büyüklüğünde deprem yaşanmıştır. Bu deprem, ülke tarihinde büyük hasarlara yol açan depremlerinden bir tanesi olarak biliniyor. Aynı yıl içinde Varto'da 2 ayrı sarsıntı olmuştur. İlki 7 Mart'ta 14 kişinin ölümüyle ve 75 kişinin yaralanmasıyla, ikincisi ise 19 Ağustos'ta 2 bin 394 kişinin ölümü ve 1500'e yakın kişinin yaralanmasıyla sonuçlanmıştır. Daha sonra 1967'de 7,2 büyüklüğünde Mudurnu, 1970'te de 7,2 büyüklüğünde Gediz depremleri olmuştur.

Van'ın Muradiye ilçesinde 24 Kasım 1976'da 7,5 büyüklüğündeki depremde, enkaz altında hayatını kaybedenlerin yanı sıra sıfırın altında 17 dereceyi bulan soğuk hava nedeniyle donarak ölümler de gerçekleşmiştir. Bölgenin 1939'daki Erzincan Depremi'nden sonra yaşadığı en şiddetli deprem olarak bilinen Muradiye Depremi'nde 3 bin 840 kişi yaşamını yitirdi, yaklaşık 500 kişi yaralanmış ve 10 bin bina hasar görmüştü.

45 saniye süren ve Kocaeli Gölcük'te 17 Ağustos 1999'da 7,4 şiddetinde meydana gelen depremde büyük çapta can ve mal kaybı

yaşanmıştır. Türkiye'nin deprem geçmişinde "en uzun deprem" olarak bilinen Gölcük Depremi, tüm Marmara Bölgesi'nin yanı sıra Ankara'dan İzmir'e kadar geniş bir alanda hissedildi. Yıkıcı sarsıntıda Kocaeli, Gölcük, Düzce, Sakarya, İstanbul ve Yalova'da büyük can ve mal kaybı yaşandı. Resmi olarak 17 bin 118 kişinin hayatını kaybettiği, 25 bine yakın kişinin de yaralandığı açıklandı. Depremden en çok etkilenen Kocaeli'de 9 bin 477 kişi yaşamını yitirmiş, 9 bin 881 kişi de yaralanmıştır.

Düzce'de 12 Kasım 1999'da 7,2 büyüklüğündeki deprem 30 saniye sürdü. Birçok ilde etkili olan deprem, Ukrayna'dan bile hissedildi. Söz konusu depremde 894 kişi hayatını kaybetmiş, 2 bin 679 kişi yaralanmış ve binlerce kişi evsiz kalmıştır. Düzce Afet ve Acil Durum Müdürlüğü verilerine göre, 1999'daki depremlerde Düzce genelinde 16 bin 666 konut, 3 bin 837 iş yeri ağır hasar görmüş, 10 bin 968 konut ile 2 bin 573 iş yerinde orta hasar, 13 bin 70 konut ve 1606 iş yerinde ise az hasar tespit edilmiştir.

Van'ın Tabanlı ilçesi merkezli 23 Ekim 2011'de 7,2 büyüklüğündeki deprem 25 saniye sürmüştür ve 601 kişi yaşamını yitirmiştir. Kurtarma çalışmalarına yurt içinden 140 ekip, 4 bin 418 kişiyle katılmıştır. Dünyadan 10 ülke de 12 ekiple çalışmalara destek verdi.


Van, 9 Kasım 2011'de saat 21.23'te büyük bir depremle daha sarsılmış, merkez üssü Edremit ilçesi olan 5,6 büyüklüğündeki depremde 2'si otel olmak üzere 25 bina yıkılmıştır.

Sonuç olarak Türkiye'nin bulunduğu coğrafya, 1500'lü yıllardan itibaren çeşitli zamanlarda 7 ve üstü büyüklüğünde 23 depremle sarsılmıştır. Öte yandan, büyüklüğü 7'nin altında ancak etkisi şiddetli olan depremler de meydana gelmiştir. Ege Denizi'nde Bodrum ve Kos açıklarında 21 Temmuz 2017'de 6,6 büyüklüğünde deprem olmuş, aynı gün 20'e yakın artçı sarsıntı yaşanırken, Bodrum ve diğer tatil merkezlerinde binlerce kişi geceyi sokakta geçirmiştir. Gümbet çevresinde çok sayıda tekne alabora olurken, sokakları basan sular araçları da sürüklenmiştir. 20 Şubat 2019'da Marmara Bölgesi genelinde hissedilen, merkez üssü Çanakkale'nin Ayvacı ilçesi olan 5 büyüklüğünde deprem meydana gelmiştir. Bu deprem İstanbul, Bursa, Balıkesir, Çanakkale, Edirne ve çevre illerde de hissedilmiştir. Farklı köylerde yaklaşık 10 evde küçük çapta hasara neden olan sarsıntının ardından bölgede büyüklükleri 1 ile 3,6 arasında 46 artçı sarsıntı meydana gelmiştir.

4 KONYA'NIN DEPREMSEL ÖZELLİĞİ VE TARİHTE KONYA'DA YAŞANAN DEPREMLER

4.1 Konya'nın Depremsel Özelliği

Harita 5: Konya'nın yeraltı yapısı



Kaynak: TMMOB Jeoloji Mühendisleri Odası, Konya'nın Depremselliği (2021)

Ülkemizin deprem kuşağında olması nedeni ile yaşanan büyük depremler Konya'yı da etkilemiştir. Konya tarihinde çok büyük olmamakla birlikte kaydedilmiş depremler bulunmaktadır. Konya'da yeni açıklanan diri faylarla ilgili bilimsel verileri dikkate alarak bu fay hatlarını sayacak olursak bölgesel ölçekli olarak Sultandağı-Akşehir, Ilgın, Tuz Gölü ve Ecemiş Fay zonları, Ova havza sınırlarını kapsayan Konya Fay Zonu, Karaömerler Fayı, Divanlar-Altinekin Fayları, Göçü Fayı, Cihanbeyli, İnsuyu, Altinekin, Seyithacı, Nasuhpınarı, Merdivenli, Hotamış, İsmail fay zonları bulunmaktadır.

Konya il merkezi çevresinde en önemli genç yapıları K-G gidişli Konya grabeni(çöküntüsü) ve yaklaşık D-B gidişli Kızılören çöküntüsü oluşturur.

Konya bölgesinin büyük bir bölümü halihazırda deprem riski düşük zon içinde yer almasına rağmen (Türkiye Deprem Bölgeleri Haritası), yörede aktif veya potansiyel olarak aktif faylar bulunmaktadır (Eren,2011).

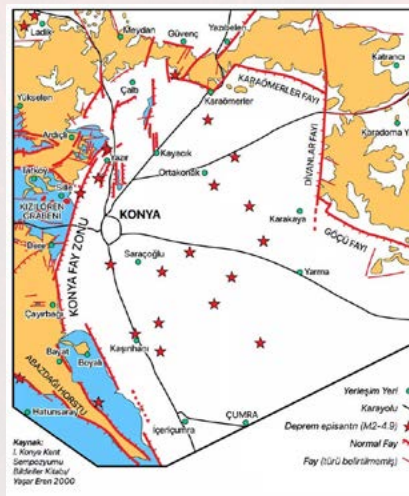
Sismik açıdan Konya il merkezine tehdit oluşturan fay Konya Fay zonudur.10 Eylül 2009 yerel saat:21.29'da ve 11 Eylül 2009 yerel saat 04.58'de tarihlerinde Konya il Merkezinde Kandilli rasathanesi verilerine göre sırasıyla Md:4.5 ve Md:4.7 büyüklüğünde iki deprem bu fay zonunun hareketine bağlı olarak oluşmuştur. İlk depremin odak derinliği 5.0 km, ikinci depremin odak derinliği ise 5.4 km olarak belirlenmiştir. Depremler orta büyüklükte olmasına rağmen Konya il merkezinin alüvyal zemin üzerinde olması ve oluşan depremlerin oldukça sığ olması halkta büyük paniğe yol açmıştır. 10 Eylül ve sonrasında oluşan depremler, Konya'da aletsel dönemde 100 yılda kaydedilen tüm depremlerden daha fazla enerji boşalmasına yol açmıştır (Eren, 2011).

Konya çöküntüsü; Batıda Konya Fay Zonu, Doğuda Divanlar Fayı, Kuzeyde ise Karaömerler fayı ile sınırlıdır. Konya İl merkezinin batı kesimi Konya Fay Zonu üzerinde bulunmaktadır. Kızılören grabeni (havzası) BKB-DGD gidişli eğim atımlı normal kenar fayları ile sınırlı egemen olarak Miyosen-Pliyosen yaşlı kayaları kapsayan bir çöküntü havzasıdır.

Konya ve Çevresinde Volkanik Depremler Olabilir mi?

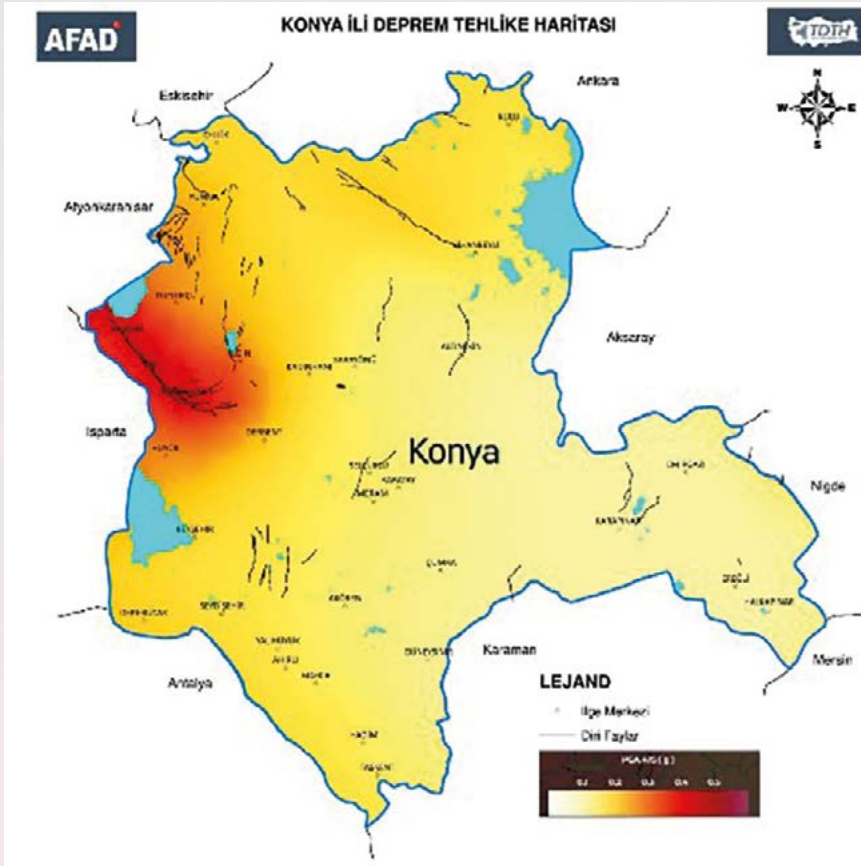
İç Anadolu Bölgesi'nde; Erciyes Dağı (M.Ö. 253 yılında faaliyeti durmuş pasif bir volkanik dağdır.) Hasan Dağı(Etkisini yitirmiş, tahminen M.Ö 7000 yıllarında son patlamasını gerçekleştirmiş olan bir volkanik dağdır.), Aksaray'da yer alan Melendiz Dağı, Karapınar yakınlarında Karacadağ (Dağın güneydoğusunda volkanik patlamalarla oluşmuş iki maar gölü bulunmaktadır: Meke Gölü ve Acıgöl.) ve Karadağ olmak üzere sönmüş volkanlar bulunmaktadır. Ayrıca Konya'nın batı kısmında 1700 metre yüksekliğindeki Takkeli (Karaburgalı) Dağı andezitlerden oluşmuştur. Çevresindeki gölsel Miosen çökelleri hem

Harita 6: Konya İl Merkezi'ndeki faylar



Kaynak: EREN, Yaşar 2001. 1. Konya Kent Sempozyumu Bildiriler Kitabı

Harita7: Fay hatları haritasına göre Konya'nın Risk Durumu



Kaynak: Konya deprem tehlike haritası (AFAD)

volkanik materyalin ara tabakalanma gösterdiği, burada da müşahede edilmektedir (Sür, 1995). Takkeli (Karaburgalı) Dağı Büyük Gevele Konya Şehri'nin batısındaki silüetini oluşturan volkanik tepelerdir (Çaycı, 2019). Daha önceki depremlerde ve Kayseri'de peş peşe ve Niğde'nin Bor ilçesinde 5.3 büyüklüğünde meydana gelen depremin ardından Hasan Dağı'nın aktif olup olmadığı araştırılmaktadır.

Konya İl Sınırları İçerisinde Haritalanan Diri Faylar

1992 yılında hazırlanan Türkiye Diri Fay Haritasında (Şaroğlu vd., 1992) diri fay sayısı 150 iken, 2012 yılında güncellenen Türkiye Diri Fay Haritasında (Emre vd., 2018) 326 Fay (485 segment) tanımlanmıştır. Depremler daha çok Konya güneydoğusu ve güneybatısında yoğunlaşma sunmaktadır. Ayrıca havza içinde jeolojik, jeofizik ve sondaj çalışmaları ile tespit edilen çok sayıda örtülü fay bulunduğu belirtilmektedir.

4.2 Konya'yı Etkileyen Bölgesel Ölçekli Faylar

Konya Fay Zonu

Konya batısında kuzeydoğu-güneybatı uzanımlı, doğuya eğimli, eğim atımlı normal faylar ile temsil edilir. Fay zonu yaklaşık 65 km uzunluğa sahip olup, Hatunsaray doğusundan başlayarak kuzeydoğuya Doğudağ

doğusuna doğru uzanır. Fay zonu 5 km genişliğinde bir takım süreksiz, birbirlerine az çok paralel faylardan oluşmaktadır. Burada henüz yaşlandırılmayan üç sismik olay belirlenmiştir. (Aksoy&Eren 2004) Havzayı batıdan sınırlayan Konya Fay zonu morfolojik ve sismik açıdan en aktif olan faydır. Konya Fay zonu ortalama olarak KD-GB gidişlidir. KOFZ güneydoğuya doğru eğim-

li normal bir fay olup, azda olsa sağ yönlü doğrultu atımlı bileşene de sahiptir. Konya fay zonu (KOFZ), Konya'nın hemen batısında 500 evler ile Dikmeli arasından geçmekte ve bu kesimde yaklaşık 50 km'lik bir uzunlukta izlenmektedir. KOFZ tek bir faydan değil, birbirine paralel olarak yönelmiş değişik uzunluklardaki bölümlerden oluşmuştur. Fay zonu yer yer 5-6 km genişliğe sahiptir ve ana faya paralel (sentetik) veya ters eğimli (antitetik) birçok fayı kapsamaktadır. 10-11 Eylül 2009'da oluşan depremlerin odak mekanizması çözümleri Konya fay zonu'nun arazi gözlemleri ile uyum içinde normal bir fay karakterinde olduğunu ortaya koymuştur. Konya fay zonu'nun sınırladığı Konya havzasının batı kesimindeki düşey atım yaklaşık 1250 metre civarındadır. Bu verilere göre fay zonu'daki düşey kayma hızı en düşük 0.1 en yüksek 0.6 mm/yıl arasında hesaplanmıştır (Eren, Y., 2016).

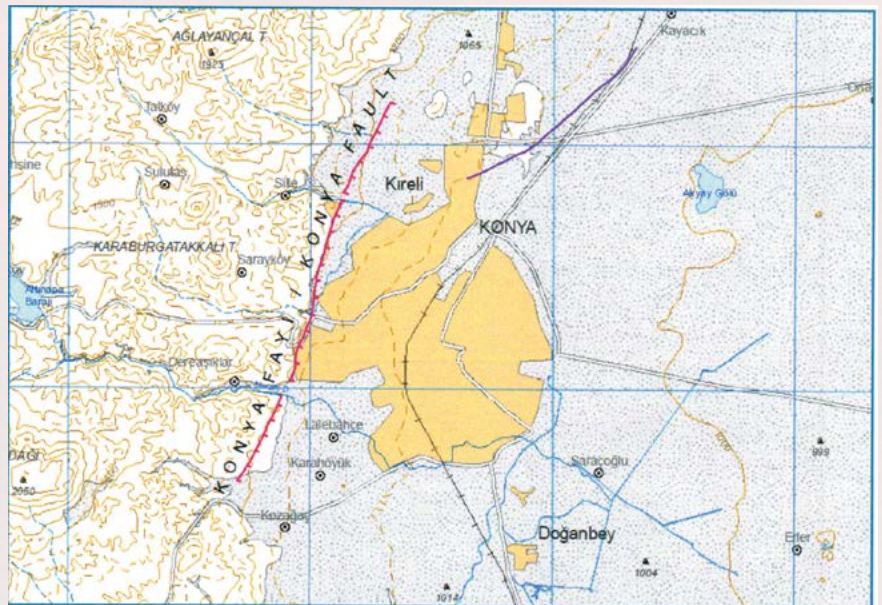
Kızılören Fayı

Konya Fay Zonu 1990'lı yıllardan beri varlığı bilinmesine, fay zonu'nun yapısı ve depremselliği ile ilgili yayınlar olmasına rağmen 2009 yılında oluşan depremlerden sonra yapılan güncellemeler neticesinde diri fay haritasında yerini almıştır. Son oluşan Kızılören depreminin 'Kızılören Alacadağ Fayı' üzerinde oluşmuş olduğu üzerinde durulmaktadır. Konya'nın Meram ilçesine bağlı Kızılören mahallesinin güneyinden Çamurlu ve Sefaköy ilçelerini de içine alarak, Akpınar'a doğru hareket eden güncel faylarla ölçülmüş olan bir fay. Fakat bu fay, eski haritaların tamamında yer almaktadır. KD-GB doğrultuludur.

Akşehir Fay Zonu

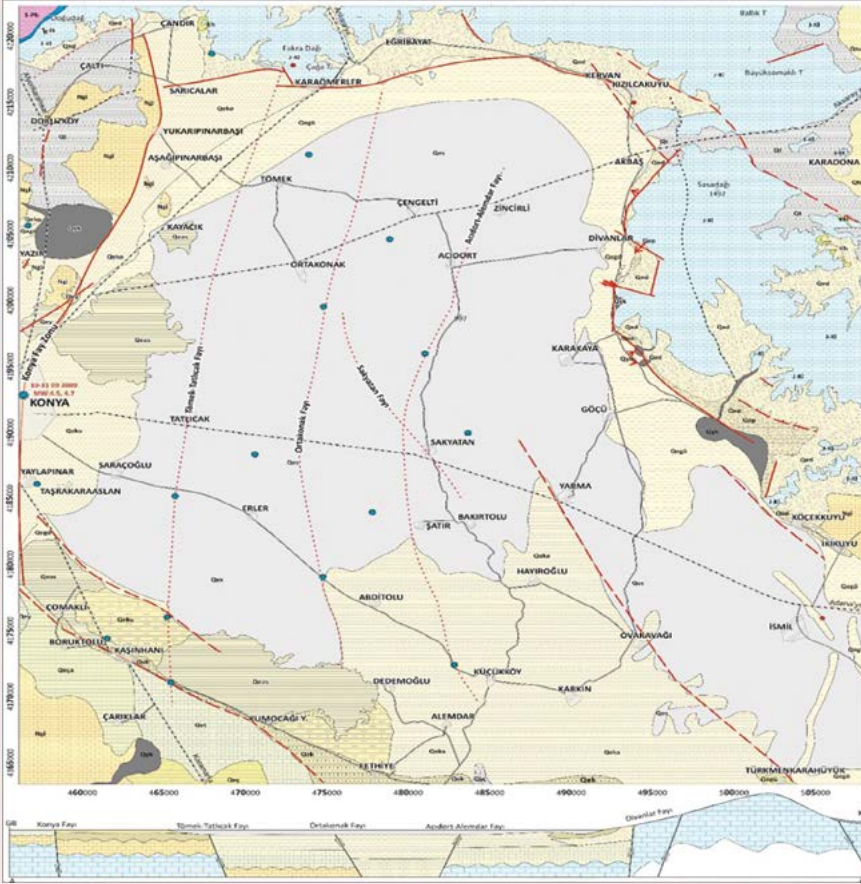
Genelde KB-GD gidişli 450 km uzunluğunda 2-7 km genişliğinde verem atımlı normal fay-

Harita 8: Konya Fay Zonu (Kırmızı diri ve mor ise potansiyel diri fayları göstermektedir. Gri renkli alanlar alüvyon çökellerini gösterir.)



Kaynak: TDFH'na göre Konya ve çevresindeki diri faylar (Emre vd., 2013).

Harita 9: Konya yakın çevresinde aktif faylar ve havzanın kesiti



Kaynak: (Arık ve ark.,2020)

dir. Akşehir fay zonunun en belirgin olduğu alan Akşehir-Çay ve Afyon arasındadır. 100-120 km uzunluk sunan AFZ'nun kuzeydoğu bloku düşerek Akşehir-Afyon çöküntü havzasını (graben), güneybatı bloku da yükselerek Sultandağı yükselimini (horstunu) oluşturmuştur. Aletsel dönem içinde Kandilli Rasathanesi verilerine göre Akşehir Fay zonunun da içinde yer bölgede 1900-2016 yılları arasında büyüklüğü M:5 den büyük 9 deprem meydana gelmiştir. Akşehir fay zonu üzerinde aletsel dönemde oluşan depremler incelendiğinde bu zon üzerinde 25- 30 yılda bir 5,5-6,5 büyüklüğünde bir deprem oluşma riski vardır.

Tuz Gölü Fay Zonu (TGFZ)

TGFZ kuzeybatıda Paşadağ ile güneydoğuda Bor ilçesi arasında uzanan yaklaşık 200-220 km uzunluğunda ve 15-25 km genişliğinde, önemli miktarda normal bileşeni olan sağ yanal atımlı bir fay zonedir. TGFZ, uzunlukları 9 ile 30 km arasında değişen, birbirine koşut veya yarı koşut onbir fay segmentinden oluşmaktadır. TGFZ segmentlerinin azami $M=6,11-6,80$ büyüklüğünde deprem üretebilecekleri varsayılmaktadır (Eren, 2016).

Ecemiş Fay Zonu: Yaklaşık 300 km uzunluğundaki Ecemiş Fay Zonu Orta Anadolu'nun en önemli neotektonik unsurlarından biridir. Ecemiş Fay'ının son 35000 yıl içerisinde hareket halinde olduğunu ve dolayısıyla aktif bir

fay olduğunu belirtmektedir. Ayrıca bölgede büyüklüğü 6,5 veya daha büyük olan ve yüzey kırığı oluşturabilecek en az üç depremin olduğunu öne sürmektedir. Bu verilere bağlı olarak da fayın deprem tekrarlanma aralığının yaklaşık 10000 yıl olduğu ifade edilmektedir (Eren, 2016).

Ova/Havza Kenarlarını Sınırlayan Fay Zonları:

Konya il merkezi ve çevresindeki en önemli genç yapıları K-G gidişli Konya grabeni (çöküntüsü) ve yaklaşık D-B gidişli Kızıören çöküntüsü oluşturur. Konya çöküntüsü

Batıda Konya fay zonu Doğuda Divanlar Fayı Kuzeyde ise Karaömerler fayı ile sınırlıdır. İl merkezinin batı kesimi Konya Fay zonu üzerinde bulunmaktadır. (AFAD, 2021: 21-22).

Tatköy Fayı: Tatköy fayı doğu-batı gidişli ve güneye eğimlidir.

Yazır Fayı: KOFZ'nun doğusunda yer alır. Kuzey kuzeydoğu-güney güneybatı gidişlidir. Kuzey kuzeydoğu-güney güneybatı gidişli Yazır fayı, yörede yüzeyleyen Miyosen-Pliyosen yaşlı gölsel kireçtaşları ile Kuvaterner yaşlı karasal kırıntılardan oluşmuş havza çökeltilerini kesmektedir. Konya merkeze bağlı Parsana mahallesinin kuzeyindeki taş ocağı yarmalarında, Yazır fayının hareketlerine bağlı olarak biri faya paralel diğeri ise faya dik olarak yönelmiş iki takım genişleme kökenli yapılar (Neptüniyen ekstansiyonel yarıklar) gözlenmektedir. Arazi gözlemleri, bu yarıkların, fayın Kuvaterner esnasındaki hareketlerine bağlı olarak yüzey kırıkları şeklinde geliştiğini belgelemektedir. Bu gözlemlerle beraber fay zonuna yakın kesimlerde büyüklüğü 4,4'e varan depremlerin de bulunması KOFZ'nun aktif bir zon olduğunu belgelemektedir.

Altnekin Fay Zonu: İlimiz kuzeydoğusunda yer alan Altnekin Fay Zonu yaklaşık kuzey-güney gidişli, 50 km uzunluğunda ve 0-5 km genişliğindedir.

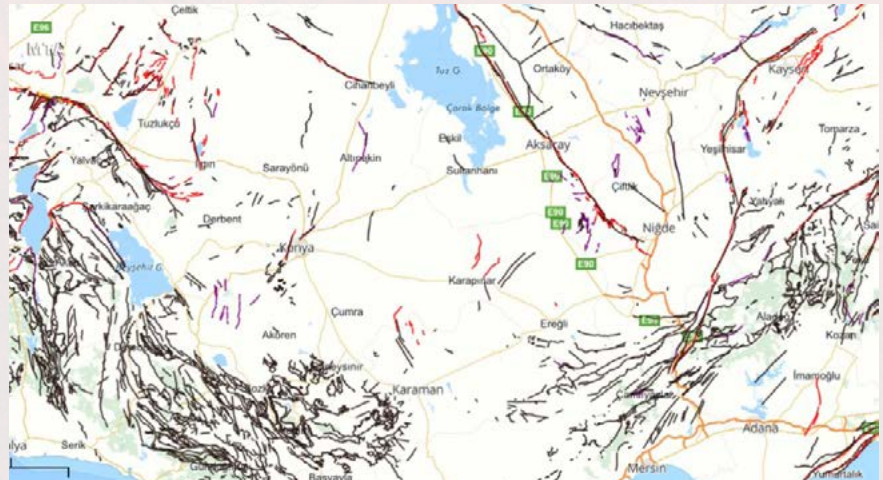
Karaömerler Fayı: Konya havzasını kuzeyden sınırlayan Karaömerler Fayı ise yaklaşık doğu batı gidişli ve kuzeye doğru eğimlidir.

Divanlar Fayı: Ovayı doğudan sınırlayan Divanlar fayı ise kuzey güney gidişli ve batıya doğru eğimli olup, KOFZ ile beraber bir graben yapısı oluşturur.

4.3 Tarihte Konya'da Yaşanan Depremler

Araştırmalarda ve bilimsel verilerde Konya ve çevresinde deprem üretebilecek potansiyele sahip birçok fay hattının bulunduğu, bu fay hatlarından bazılarının şehrimizin içinden geçtiği belirtilmektedir. Son zamanlarda de-

Harita 10: Konya ve Çevresi Fay Haritası



Kaynak: mta.gov.tr

Tablo 5: 1900-2021 Yılları Arasında Konya İl Sınırlarında Şiddeti 5,0 ve Üzerinde Meydana Gelen Depremler

S.	TARİH	ZAMAN (GMT)	ENLEM (N)	BOYLAM (E)	DERİNLİK (km)	MAGNİTÜD	YER
1	1.04.1901	00:00	38,40	31,40	5,0	5,0	AKŞEHİR
3	10.01.1918	16:32	38,80	32,90	10,0	5,5	CİHANBEYLİ
4	16.01.1921	23:55	38,33	32,79	10,0	5,5	ALTINEKİN
5	13.04.1921	04:54	38,40	31,80	30,0	5,2	TUZLUKÇU
6	26.09.1921	09:26	38,42	31,79	10,0	5,4	TUZLUKÇU
7	12.01.1931	15:06	38,47	31,80	20,0	5,0	TUZLUKÇU
8	12.01.1931	15:55	38,50	31,90	30,0	5,0	ILGIN
9	9.04.1931	-	38,40	31,85	-	6,0	ILGIN
10	21.02.1946	15:43	38,24	31,79	60,0	5,5	ILGIN
11	15.12.2000	-	38,47	31,35	-	5,8	AKŞEHİR
12	3.02.2002	09:11	38,46	31,30	6,9	6,1	AKŞEHİR
13	27.07.2011	09:58	38,34	31,87	17,79	5,0	ILGIN

Kaynak : AFAD, T.C. Konya Valiliği İl Afet ve Acil Durum Md., İl Afet Azaltma Planı (2021)

falarca deprem gerçeği ile karşı karşıya kaldığımız Konya Ovasında geçmişten günümüze kadar birçok deprem meydana gelmiştir. Bu depremlerin büyük bir kısmı küçük çapta olurken özellikle Akşehir bölgesinde oluşan depremlerin yıkıcı etkisi olmuştur. Emirgazi ve Obruk bölgesinde 1900 yılından günümüze kadar en büyüğü 5.7 olmak üzere 29 adet 4.0'ten büyük deprem meydana gelmiştir. Ayrıca bahsi geçen bölgeye ait, 1900 yılı öncesi için, 4 adet tarihsel dönem depreminin kaydının mevcut olduğu bilinmektedir.

Mevlevi kaynaklarında 22 Ocak 1320 Konya Depremi

Kaynaklarda Ocak 1320 yılının ikinci gününde Konya'da bir deprem meydana geldiği bildirilmektedir. Bu deprem hakkında geniş bir bilgi yoktur. Fakat Mevlevi kaynaklarda afetlerden çok sık bahsedilmektedir. Mesela Eflakî'nin naklettiği bir bilgiye göre Ocak 1320 yılının ikinci gününde yer şiddetli bir şekilde sarsıldı. Sarsıntı artçı şoklarla devam etti. O kadar şiddetli oldu ki birçok duvar ve evlerin ocakları yıkıldı. Sarsıntılar üç gün boyunca etkisini sürdürdü. Devam eden depremlerin ardı arkası kesilmeyince Çelebi şu şekilde beyanda bulundu: "Göç etme zamanıdır. Yerin de bizim vücudumuzun lokmasını yemek hevesiyle nasıl tepinin durduğunu görmüyor musunuz?" (Eflakî, a.g.e. , s.691., Çev: Yazıcı 2011)

Kandilli Rasathanesi'nin değerlendirmesinde, Konya il sınırını da kapsayan Afyon-Akşehir Graben sistemi ile ilgili olarak, "Tarihsel dönemde [M.Ö. 1800- M.S. 1900; Soysal ve diğ.,1981] bölgede kuzeybatıda Afyon-Akşehir Graben Sisteminin geçtiği hat boyunca şiddet değeri I=VIII-IX olan önemli depremler meydana gelmiştir. Ayrıca Konya il sınırlarının batısında ve doğu-güneydoğusundaki 1268, 1114, 1875 depremleri bölgede tarihsel dönemde meydana gelmiş önemli depremlerdir.

lerdendir. Aletsel Dönemde [M.S. 1900-2020; büyüklüğü M>4.0 KRDAE Deprem Katalogu] il sınırları içerisinde meydana gelen önemli depremlerin büyüklükleri M=5.0-5.9 arasındadır. [K. Postası Gazetesi. Erişim tarihi: 06.03.2023]

Bölgede 1900-1946 yılları arasında büyüklüğü 4.9-5.7 arasında değişen 5 deprem oluşmuşken, 1946-1999 yılları arasında bu büyüklüğe erişen herhangi bir deprem kaydedilmemiştir. Ayrıntılı kayıtların bulunduğu 1970-2000

tarihleri arasında 118 deprem oluşmuştur. En fazla deprem 14 adet ile 1978 yılında olmuştur.

10.09.2009 ve 11.09.2009 tarihinde ilimizde 7.5 saat arayla merkez üssü Selçuklu İlçesi Sille Mahallesi olan 4.5 ve 4.7 büyüklüğünde 2 deprem meydana gelmiş korku ve panik yaratmış 695 kişi korku panik neticesinde hastanelere başvurmıştır.

Yine 08 Kasım 2021 tarihinde 20.43'te Konya'da meydana gelen depremin merkez üssünü Meram ilçesi Kızılören Mahallesi olduğu ve 5.1 büyüklüğünde kayıtlara geçmiştir.

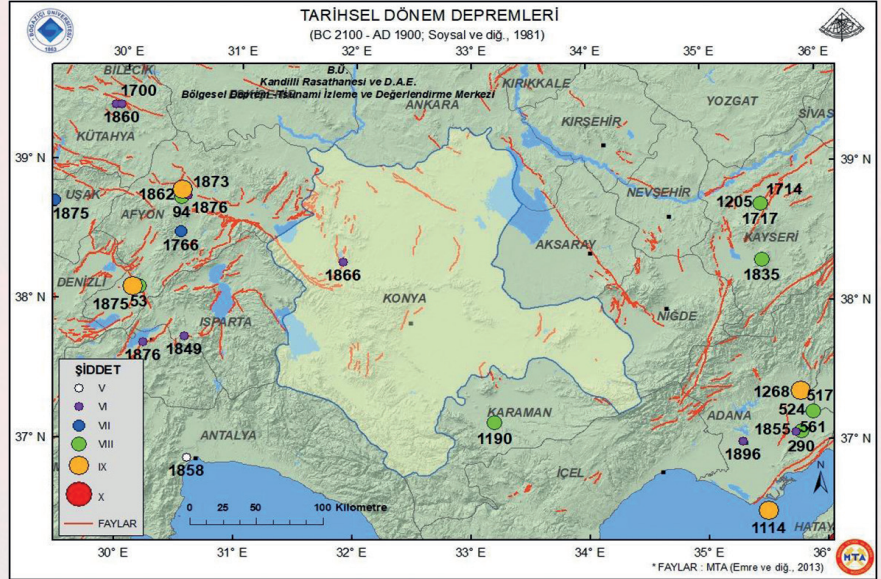
Konya Yunak, Ilgın, Cihanbeyli, Alacadağ Altınekin Depremleri

Konya Yunak, Ilgın, Cihanbeyli, Alacadağ Altınekin gibi şehir içinde yer alan faylarda 4 ve üzeri büyüklükte 1918 yılında 5.5, 1921 yılında 5.4 ve 5.5, 1922 yılında 5.2, 1931 yılında 5.3, 1956 yılında 4.8, 1968 yılında 5.1 ve 4.9, 1969 yılında 4.5, 1972 yılında 4.5 ve 4.8 1973 yılında 4.9, 1988 yılında 4.5, 4.6 ve 4.7, 1991 yılında 4.8, 2009 yılında 4.8, 2011 yılında 4.8 2021 yılında 5.1 büyüklüğünde depremler meydana gelmiştir.

Akşehir-İlgın Depremleri

Son yüzyılda Akşehir'de ve Ilgın çevresinde yaşanan depremlere bakıldığında; 1901 Yılında Akşehir-Atakent'te 5.0, 1921 Argıthanı'nda 5.9, 1946 Argıthanı'nda 5.6, 2002 yılı Akşehir-Sultandağı 6.0 büyüklüklerinde depremlerle sarsılmıştır.

Tablo 11: Tarihte Konya'da meydana gelmiş depremler



Kaynak: B.Ü. Kandilli Rasathanesi Mevlütü-Tuzlukçu (Konya) Depremi Basın Bülteni

Tablo 6: Konya'da Etkili Olan Tarihsel Depremler

Miladi	Yıl	Enlem	Boylam	Yer	Açıklama
M.S	1190	37	33	Karaman-Konya	r5=200 km.
M.S	1866	38	32	Ilgın-Konya	
M.S	1866			Konya	r5=200km
M.S	1871	37	32	Konya	37.87N 32.5

Kaynak: AFAD, T.C. Konya Valiliği İl Afet ve Acil Durum Müdürlüğü, İl Afet Azaltma Planı, s:51 (2021).

Tablo 7: AFAD, Konya Afet Risk Azaltma Planı

AMAÇ	İlimizde afetin tehlike kaynaklarını belirleyerek olası riskleri azaltmak, afetlerin neden olduğu kayıpları en aza indirmek, şehrimizi afetlere hazır ve dirençli toplum haline getirmek.
HEDEF-1	İl afet bilgi sistemi kurmak
HEDEF-2	İlimizi afetlerin etkilerine karşı dirençli hale getirmek
HEDEF-3	Erken uyarı ve tahmin sistemlerini geliştirmek
HEDEF-4	Afet yönetiminde kurumsal işbirliği ve koordinasyonu güçlendirmek ve kurumsal kapasitenin artırılması
HEDEF-5	Afet risklerinin önlenmesine ve azaltılmasına yönelik işbirliği ve çalışma yapmak
HEDEF-6	İlimizin sosyo-ekonomik yapısını afetlerden etkilenmeyen bir yapıya kavuşturmak
HEDEF-7	Afete duyarlı ve afet kültürüne sahip toplum oluşturmak
HEDEF-8	İlimizde afet sigorta sistemini yaygınlaştırmak
HEDEF-9	Güvenli yapılaşma ve yerleşim gerekliliğinin sağlanması
HEDEF-10	Yapı stoğunun belirlenmesi
HEDEF-11	Altyapı yatırımlarında afet risklerini dikkate almak
HEDEF-12	İklim değişikliği ve kuraklık ile ilgili gerekli önlemlerin alınması
HEDEF-13	Mekânsal planlamada afet risklerini dikkate almak
HEDEF-14	Afetin tüm seviyelerine etkin müdahale için afet hazırlıklarını en üst seviyeye çıkarmak
HEDEF-15	İl Afet risklerini azaltmak ve etkin müdahale için yazılı ve görsel basın kuruluşları ile iletişim ağını daha etkin hale getirmek

Kaynak: AFAD, T.C. Konya Valiliği İl Afet ve Acil Durum Müdürlüğü, İl Risk Azaltma Planı (2021).

100 km uzaklıktaki kesimlerinin kırılmasının oluşturduğu depremler Konya il merkezini az da olsa etkilemiştir. Bu fayın Konya'ya daha yakın kesimlerinin önümüzdeki yıllarda kırılmasına bağlı olarak oluşacak depremlerin ova içindeki özellikle çok katlı yapılarda malzeme büyütmesi ve rezonans nedeniyle ciddi hasarlar oluşturabileceği düşünülmelidir. Dünya'da oluşan depremlerden çıkarılan sonuçlar, deprem odağından yüzlerce kilometre uzaklıkta olsalar bile, alüvyal zemin üzerinde yapılan çok katlı binaların depremlerden zarar gördüklerini ve yıkıldıklarını göstermiştir. (Merhaba Gazetesi. Erişim Tarihi:17.02.2023)

"İÇ ANADOLU BÖLGESİNDE HEM VOLKANİK HEM DE TEKTONİK KÖKENLİ DEPREMLER OLUŞABİLİR"

Kasım 2021 tarihinde Konya'nın Meram ilçesinde meydana gelen 5,1 büyüklüğündeki deprem üzerine bir açıklama yapan Yıldız Teknik Üniversitesi İnşaat Fakültesi Dekanı Prof. Dr. Şükrü Ersoy: "Türkiye'de tarih boyunca çeşitli volkanik faaliyetler meydana gelmiş. İç Anadolu Bölgesi'nde hem volkanik hem de tektonik kökenli depremler oluşabilir. Eğer bir deprem fay üzerinde meydana geliyorsa bu tektonik kökenlidir. Ancak yer kabuğu içerisinde "mağma" dediğimiz faaliyetler içerisinde meydana geliyorsa bu da volkanik kökenlidir." Bölgede volkanik bir hareketlilik olabilir mi? "Klasik anlamda dağdan fıskırarak şekilde volkanik püskürme olmaz. Sadece dağdan püsküren lavlar, dumanlar çıkan bir volkanizmayı kastetmiyoruz. Bazen yer kabuğunda sessiz, görünmez biçimde yaşanan bazı magmatik faaliyetler de volkanik faaliyetler içerisinde yer alabilir."

5 DEPREM FELAKETİNE KARŞI ALINABİLECEK TEDBİRLER, AFET VE ACİL DURUM ANINDA KONYA İLE İLGİLİ ÖNEMLİ BİLGİLER

5.1 Deprem Felaketine Karşı Alınabilecek Tedbirler

Konya'nın gelecekteki olası bir depremi en az zararla atlatabilmesi için;

- Depremden yüzey faylanması sonucu zarar görecekteki yapılar için alınabilecek en temel tedbir, diri fayların yerlerinin hassas bir biçimde belirlenmesi, bu faylar üzerindeki alanların zaman içerisinde boşaltılarak yapı ve nüfus yoğunluğunun azaltılması, gelecekte bu alanlar için yapı sınırlaması getirilmesi ve imar planlarının zemin koşulları ve yüzey faylanması tehlikesine uygun olarak yapılması gerekmektedir.
- Konya ili özelinde bazı faylar üzerinde farklı kurumlar tarafından kısmi olarak paleosismoloji çalışması yapıldığı bilinmekle birlikte, kent genelinde paleosismoloji yapılmayan ya da farklı araştırmacıların farklı sonuçlara ulaştığı fay hatları/zonları üzerinde gerekli araştırmaların yapılarak fayların geçtiği yerlerin ve deprem karakteristiklerinin tam olarak belirlenmesi,
- Konya İli bütünündeki yerleşim yerlerinin tamamında mikrobölgeleme çalışmalarının yapılması,
- Mikrobölgeleme çalışmaları kapsamında obruk oluşumu görülen/görülebilir alanların da tespit edilerek, deprem öncesi veya olası bir depremde obruk oluşumundan kaynaklanabilecek zararların

azaltılmasını sağlayacak çalışmaların yürütülmesi,

- Yukarıdaki çalışma sonuçlarından elde edilecek bilgiler ve diğer disiplinlerden (inşaat, mimarlık, Şehir Plancıları vd.) edinilecek bilgiler ve diğer afet olasılıkları ışığında Deprem Master planlarının hazırlanması,
 - Deprem master planı dikkate alınarak kentin gelişim ve yerleşim stratejilerinin belirlenmesi gerekmekte olup bu çerçevede aktif fay hatlarının çevre düzeni haritalarına işlenmesi ve aktif fay zonlarının sakinim bantı içinde kalan alanların 1. Derece doğal eşik değerler arasına alınması, bina ve bina türü yapılar için sınırlama getirilmesi,
 - Nazım ve uygulama imar planlarının çevre düzeni planlarında yapılan bu değişikliklerden sonra gözden geçirilerek, aktif fay hatlarının sakinim batlarının imar planlarına işlenerek yenilenmesi gerektiği düşünülmektedir. (JMO, Konya Rapor-7, 2021).
- Kamuoyunda Fay Yasası olarak tanınan Doğal Afet Yasası bütünlüklü bir şekilde ele alınarak;
- 7269 sayılı Umumi Hayata Müessir Afetler Dolayısıyla Alınacak Tedbirlere Dair Kanun "afet öncesi, sırası ve sonrası" yapılacak iş ve işlemlere açıklık getirecek şekilde yeniden düzenlenmelidir. Yine kanunun 2 nci maddesi "...yapılacak özel jeolojik araştırmalar sonucunda" aktif olduğu tespit edilen fay hatları ve zonları üstüne yapı yapılamayacağı mutlaka vurgulanmalıdır.
 - 4708 sayılı Yapı Denetimi Kanununun 3. Maddesinde düzenleme yapılarak, bina-



ların oturduğu zeminler için yapılacak jeolojik araştırmaların "yerinde denetimi esas alacak şekilde kontrol ve denetim hizmetlerinin yürütüleceği" açıkça belirtilmeli, ayrıca söz konusu kanuna ek madde ilavesi ile aktif fay zonları, dere yatakları, taşkın, heyelan, kaya ve çığ düşmesi sınırları içinde yer alan alanlar içinde yapılacak olası yapıların proje müellifliğini veya fenni mesuliyetini üstelenen mühendis ve mimarlara yönelik "caydırıcı işlemlerin tesis edileceğini" belirtir düzenleme yapılmalıdır.

- Aktif fay zonlarının üstü, dere yatakları, taşkın, heyelan, çığ ve kaya düşmesi tehlikesi alan sınırları içinde kalan yapılar öncelikle 6306 sayılı "Afet Riski Altındaki Alanların Dönüştürülmesi Hakkındaki Kanun" kapsamına alınarak kamusal bir anlayışla kentsel dönüşüm çalışmaları hızlandırılmalı, ancak afet riskli alanlar içinde bina veya konutu bulunan vatandaşlarımızın mağdur edilmemesi için uygun alanlarda barınma ihtiyaçlarının devlet tarafından karşılanacağı çözüm önerileri geliştirilmelidir.
- Dere yataklarının doğal akışının değiştirilmesine, kesitlerinin daraltılmasına, moloz ve çöp döküm alanı, yol ve altyapı tesisi amaçlı kullanımına son verilmeli, bu kapsamda DSİ Genel Müdürlüğünce yasal düzenlemeler yapılmalıdır.
- 5393 sayılı Belediye Kanunu ile 5213 sayılı Büyükşehir Belediyeleri Kanununda değişiklik yapılarak, aktif fay hatlarının üstü, dere yatakları, taşkın alanları, heyelan çığ veya kaya düşmesi tehlikesi yaşanacak alanların yeşil alan kullanımı dışında, hiçbir amaçla kullanılmayacağı, bu alanları farklı amaçla kullanıma açanlara yönelik idari ve cezai yaptırımların uygulanacağına yönelik düzenlemeler yapılmamıştır.
- Ülkemizin bu durumu dikkate alınarak acilen bir AFET ve ACİL DURUM BAKANLIĞI kurulmalıdır.
- Ülkede afete ilişkin faaliyet kurum, kuruluş ve üniversitelerin çalışmaları hızlı

bir şekilde birleştirilerek toplu bir veri bankası oluşturulmalı ve riskli bölgelerde riskin türü ve büyüklüğüne göre acil önlemler alınmalıdır.

- 2021'den bu yana AFAD tarafından koordinasyonu yapılan İRAP (İl Risk Azaltma Planları) kapsamında belirlenen ana afet türleri ve bunlarla ilgili belirlenen eylemlerin yapıp yapılmadığı izlenmelidir.
- Afete dirençli toplum için okul öncesinden itibaren bütün eğitim-öğretim programlarında afet kültürü, afete duyarlılık, afete dirençlilik konuları uygulamalı olarak işlenmelidir.
- Ülkemizin nitelikli teknik eleman ve mühendislere acilen ihtiyacı bulunduğu dikkate alınarak Jeoloji Mühendisliği Bölümlerindeki öğrenci sorunu çözümlenmelidir.
- Ülke genelini kapsayan tatbikatlar yapılarak afet konusu hafızalarda diri tutulmalıdır.
- Afet korkusu, afetten daha fazla hasara yol açabilir. Deprem ve diğer doğa olayları esnasında yapabileceklerimiz ve hayatımız olayın öncesinde yaptığımız hazırlıklara bağlıdır"

5.2 Afet ve Acil Durum Anında Konya İle İlgili Önemli Bilgiler

Konya Valiliği İl Afet ve Acil Durum Müdürlüğü AFAD'ın 2021 yılında yayınlamış olduğu İl Risk Azaltma Planı çerçevesinde alınan tedbirler Konya Lojistik Destek Birimleri, Geçici Barınma ve Acil Toplanma Alanları ile ilgili bazı istatistiksel veri ve bilgiler.

LOJİSTİK DEPO

Türkiye'de AFAD Başkanlığı tarafından belirli illere kurulan cep depolardan bir tanesi de İlimizde bulunmaktadır. İçerisinde afet ve acil durumlarda kullanılmak üzere malzeme bulunan 10 adet konteyner bulunmaktadır. Cep deponun idaresi Afet ve Acil Durum Yönetimi Başkanlığı'nın talimatı gereği İlimiz PTT Başmüdürlüğündedir.

ACİL TOPLANMA ALANI

İlimizde, 125 adet toplanma alanı bulunmakta ve bu alan toplam 6481.600 m²'dir. Konya'nın 31 ilçesinde 125 toplanma alanının

16'sı Selçuklu'da, 8'i Karatay'da, 7'si ise Meram ilçesinde yer almaktadır. Diğer ilçelerle ilgili Acil Toplanma Alanları bilgileri <https://www.afad.gov.tr/> ve e-Devlet üzerinden sorgulanabilmektedir.

BARINMA ALANI

İlimizde 55 adet çadırkent/konteynerkent alanı bulunmakta olup toplam 15.718.712 m² ve 878.893 kişi kapasitelidir. Detaylar; <https://www.afad.gov.tr>

KONYA'DA 30 ADET DEPREM GÖZLEM İSTASYONU VAR

Konya genelinde; AFAD'a ait 21 Adet (12 Kuvvetli-9 Zayıf) Kandilliye ait 9 Adet (2 Kuvvetli-7 Zayıf) olmak üzere toplam 30 Adet Deprem Gözlem İstasyonu bulunmaktadır.

Zayıf Deprem Gözlem İstasyonu depremin büyüklüğünü, Kuvvetli Deprem Gözlem İstasyonu ise depremin ivmesini yani depremlerde her tür yapıya gelen ve hasar yapabilen kuvvetleri ölçmektedir.

KONYA'DA ZORUNLU DEPREM SİGORTASI ORANI

Türkiye genelinde DASK sigorta oranı %54, İç Anadolu Bölgesinin oranı % 52 olup, İlimizde bu oran %45'dir.

6 SONUÇ

Dünyada depremler başta olmak üzere doğal afetler yaşanmaya devam edecektir. İnsanoğlu bu afetlere karşı hazırlıksız ve tedbirsiz olduğu sürece çok kayıplar vereceği bir gerçektir. 8-9 şiddetindeki depremlerde bile can kaybı yaşamayan bir ülke var; Japonya. Bu ülkeye baktığınızda depreme karşı çözümler üretildiğini görüyoruz.

Maalesef dünyada deprem kuşağında olan ülkemiz tedbir konusunda problemler yaşamakta. Uzmanlarında ifade ettiği gibi ülkemizdeki faylar ve bulunduğumuz plakadan dolayı 7 ve üzeri yıkıcı etkiye sahip depremlerin yaşanabileceği dikkate alınarak mevcut binaların güçlendirilmesi, yeni yapılacak binalarda depremsel özelliklerin en üst düzeyde dikkate alınması, imar konusunda hassas davranılması gerektiği, depreme dayanıklı binaların üretilmesi, bu konuda yeni teknolojilere yönelmesi büyük önem taşımaktadır.



Yaşanan depremlerde; yapıların etüt ve projelendirme süreçlerindeki hata veya eksiklikler, yapı üretimi sırasındaki malzeme ve işçilik hataları ile denetimden kaynaklanan zafiyetlerden dolayı çok sayıda yapının ağır hasar gördüğü veya yıkıldığı görülmektedir. Deprem zararlarını azaltmanın ve depreme hazır olmanın en önemli unsurlarından biri yapıların olası bir depreme hazır olmasıdır. (JMO Rapor, 2021).

Konya bölgesine baktığımızda; Konya bölgesinin büyük bir bölümü halihazırda düşük deprem riski içinde yer almasına rağmen (Türkiye Deprem Bölgeleri Haritası), yörede aktif veya potansiyel olarak aktif faylar bulunmaktadır.

Konya düşük riskli deprem bölgesi olmasına rağmen AFAD raporları ve uzmanların görüşleri dikkate alındığında Konya'daki faylar konusunda geriye dönük 200 yıllık kayıtların mevcut olduğu, bu tarihi süreçte Konya'da büyük depremler yaşanmadığı, ancak deprem üretebilecek diri faylar olduğu, şehrin alüvyon tabakadan dolayı riskler olduğu, uzakta yaşanan depremlerden bu nedenle etkilendiği, dolayısıyla yapılaşmanın buna göre değerlendirilmesi gerektiği öne çıkmaktadır.

Jeoloji Mühendisleri Odası (JMO Rapor, 2021).ve Prof. Dr. F. Arık'ın belirttiği gibi; Depremler ve diğer doğa kaynaklı afetler unutulduklarında tehlikeli olmaktadır. Orta Anadolu'da deprem riskinin nispeten az olması bu günlerde yaşadığımız Maraş ve Hatay merkezli depremlerde gördüğümüz gibi felaketlerle karşılaşmamak için "artık bu son ders olsun" yaklaşımıyla Ülke sathının tamamında etkin önlemler alınmalıdır. Dolayısıyla sadece deprem değil, heyelan/kaya düşmesi, taşkın/sel, çığ Orta Anadolu'da giderek tehlike arz etmeye başlayan obruklarla ilgili ayrıntılı jeolojik-jeoteknik ve mikrobölgeleme çalışmaları yapılarak bütün bu parametrelerin uygun olduğu alanlarda yerleşime izin verilmelidir.

Bu önlemlerin alınmasında başta aşılabilen bu doğal jeolojik ve fiziksel sınırlamaların yanısıra yerleşim alanlarının belirlenmesinde

önemli olan ulaşım, lojistik, alt yapı, estetik ve diğer faktörler birlikte değerlendirilerek en uygun yerlerde yerleşime izin verilmelidir. Uygun olmayan yerlerde yapılaşmaya izin verilmemeli ve varsa mevcut yapılaşmalar riskli bölgelerden uzaklaştırılmalıdır.

7 KAYNAKÇA

- ARIK, F. Şamil (1992), Selçuklular Zamanında Anadolu'da Meydana Gelen Depremler, Tarih Araştırmaları Dergisi , Cilt 16, Sayı 27, 13 - 32
- ARIK, F. Şamil (1990-1991). Selçuklular Zamanında Anadolu'da Veba Salgınları, DTCF, TAD., c. XV, S. 26, (1990-1991), s. 27-57
- YAZICI, Tahsin (1973). Ahmed Eflâki, Ariflerin Menkıbeleri, s.691 [Farsça'dan çev. Tahsin Yazıcı 1973] , Kabalıcı Yay, İstanbul, 2011.
- AKARSU, Emine (2022). Türkiye Selçuklu Devleti Döneminde Doğal Afetler Ve Salgın Hastalıklar (Kuruluştan Yıkılışına Kadar) Yüksek Lisans Tezi, s:31-52, Necmettin Erbakan Üniversitesi Sosyal Bilimler Enstitüsü, Konya
- AKSOY Rahmi- EREN Yaşar (2004). "The Konya Fault Zone" S.Ü. Müh.-Mim. Fak. Derg., c.19, s.2, Konya.
- ATAR, Zafer (2013). Fotoğraflarla 1899 Aydın-Denizli Depremi, Çağdaş Türkiye Tarihi Araştırmaları Dergisi Journal Of Modern Turkish History Studies XIII/27 (2013-Güz/Autumun), ss:5-32.
- AFAD, (2021). İl Afet Azaltma Planı T.C. Konya Valiliği İl Afet ve Acil Durum Müdürlüğü
- Arık, F., Delikan, A., Göçmez, G., Özen, Y., "Karapınar (Konya) Çevresinde Obruk Alanlarının Tespit Edilmesi" Projesi Kapsamında Jeolojik Çalışmalar Projesi [No: 2020K14-138637-1], T.C. İçişleri Bakanlığı Afet ve Acil Durum Yönetimi Başkanlığı Konya İl Afet Ve Acil Durum Müdürlüğü, 164 S.
- ÇAYCI Ahmet (2019). Konya'nın Kilidi: Gevale Kalesi, Y. İpek Yolu Dergisi, Haziran, s:52-55
- MUŞMAL; Hüseyin (2008). Konya Eyaleti İlgin Kazasında Yaşanan 1866 Depremi Üzerine Bir İnceleme, S.Ü. Sos. Bil. Enstitüsü Dergisi, Konya.
- KAYA Selim, KIVILU Rahime, (2009) "Antakya'da Ortaçağ'da Meydana Gelen Doğal Afet ve Salgın Hastalıklara Bir Bakış", Mustafa Kemal Üniversitesi Sosyal Bilimler Enstitüsü Dergisi, , c.6, S12,s.404.
- KILIÇ, Orhan, (1999), "Mühime Defterlerine Göre XVI. Yüzyılın İkinci Yarısında Osmanlı Devleti'nde Meydana Gelen Depremler", Osmanlı, V, İstanbul: Yeni Türkiye Yayınları, s.671-677.
- Konya'nın Depremelliği (2021). "FAY Üzerinde Yaşayan İlerimiz: Konya Rapor-7" TMMOB Jeoloji Mühendisleri Odası, (Erişim Tarihi: 16.02.2023)
- EREN Yaşar (2011). Konya'nın Jeolojisi, Neo-tektonik Yapısı ve Depremelliği, I. Konya Kent Sempozyumu Kitabı , s.111-120, Konya
- SÜR Özdoğan, (1994). Türkiye'de Vulkanizma ve Volkanik Yerşekilleri, Ankara Üniversitesi Türkiye Coğrafyası Arş ve Uyg. Mrk.Der. s.3 Ankara.

- ÜREKLİ Fatma,(2010), Osmanlı Döneminde İstanbul'da Meydana Gelen Afetlere İlişkin Literatür, Türkiye Araştırmaları Literatür Dergisi, Cilt 8, Sayı 16, s.101-130.
- B.Ü. Kandilli Rasathanesi ve Dae. Bölgesel Deprem-Tsunami İzleme Ve Değerlendirme Merkezi 09 Şubat 2021 Mevlütü-Tuzlukcu (Konya) Depremi Basın Bülteni (Erişim Tarihi: 06.03.2023)

Web Kaynakları:

- <https://www.aa.com.tr/tr/turkiye/turkiyenin-510-yillik-deprem-tarihi/1407096>
- <https://anadoludabugun.com.tr/konya-haber/konya-tarihten-bu-yana-bircok-kez-sallandi-124593h>
- https://eski.jmo.org.tr/genel/bizden_detay.php?kod=14186&tipi=58&sube=0
- <https://www.fikiriyat.com/galeri/tarih/osmanli-zamaninda-yasanan-depremler/3>
- <https://konya.afad.gov.tr/kurumlar/konya.afad/E-Kutuphane/il-IRAP-Planlari/KONYA-IL-IRAP-Plani-.pdf>
- <https://www.merhabahaber.com/konya-merkezde-65-siddetinde-deprem-riski-olusturan-fay-hatti-aciklandi-1865286h.htm>
- <https://www.konyapostasi.com.tr/haber/tarihte-konya-depremi-131629>
- https://www.sabah.com.tr/yasam/deprem_aluvyon_tabanli_zemini_seviyor-1534593
- <http://www.koeri.boun.edu.tr/sismo/2/tr/>
- https://tr.wikipedia.org/wiki/Mercalli_%C5%9Fiddet_%C3%B6l%C3%A7e%C4%9F
- https://tr.wikipedia.org/wiki/T%C3%BCrkiye%27deki_depremler_listesi
- <https://www.ensonhaber.com/3-sayfa/konya-depremi-kentin-tarihindeki-en-buyuk-deprem>
- <https://www.konyaninresi.com.tr/yere/maras-depremini-hisseden-konya-icin-uzmanlar-ne-diyor-19073.html>
- https://www.jmo.org.tr/genel/bizden_detay.php?kod=13733&tipi=3&sube=8&subesi=#:-:text=Konya%20%C3%A7e%C3%B6l%C3%BCnt%C3%BCs%C3%BC%3B%20Bat%C4%B1da%20Konya%20fay,Konya%20Fay%20zonu%20%C3%BCzerinde%20bulunmaktad%C4%B1r
- <https://ourworldindata.org/the-worlds-deadliest-earthquakes>
- <https://www.hurriyet.com.tr/gundem/konya-ve-cevresi-icin-deprem-surpriz-mi-5-1lik-sarsintidan-daha-buyugu-olabilir-mi-41936875>
- <https://www.milliyet.com.tr/gundem/japon-profesoru-watanave-dogruladik-diyerek-anlatti-bu-analizle-depremin-yonu-belirlenebilir-6907960>
- <https://www.yenisafak.com/hayat/zelzele-i-azimeden-kucuk-kiyamate-osmanli-donemindeki-depremlere-dair-calismalar-4507610>
- https://www.jmo.org.tr/genel/jeoloji_harita.php?kod=9004
- http://www.koeri.boun.edu.tr/sismo/2/wpcontent/uploads/2021/02/Tuzlukcu_Konya_V11.pdf
- <https://www.trthaber.com/haber/turkiye/93-harbi-sehitleri-icin-anma-toreni-624228.html>
- <https://ic-anadolu-bolge-volkan-daglari.nedir.org/>
- http://tucaum.ankara.edu.tr/wp-content/uploads/sites/280/2015/08/tucaum3_2.pdf

TÜRKİYE'NİN EKONOMİK GÖRÜNÜMÜ



TEMEL EKONOMİK GÖSTERGELER



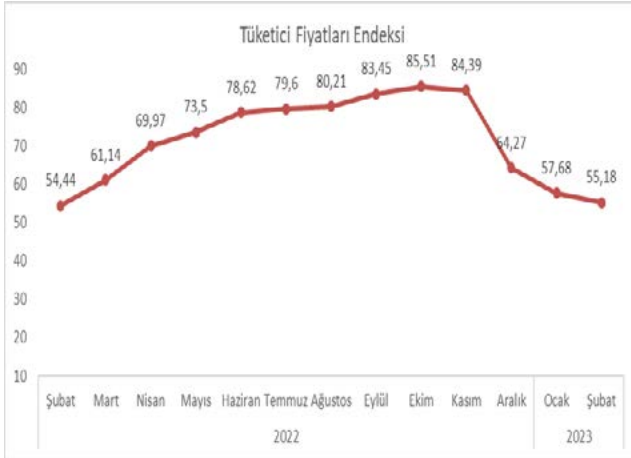
ENFLASYON

Tüketici fiyat endeksi (TÜFE) yıllık %55,18, aylık %3,15 oldu

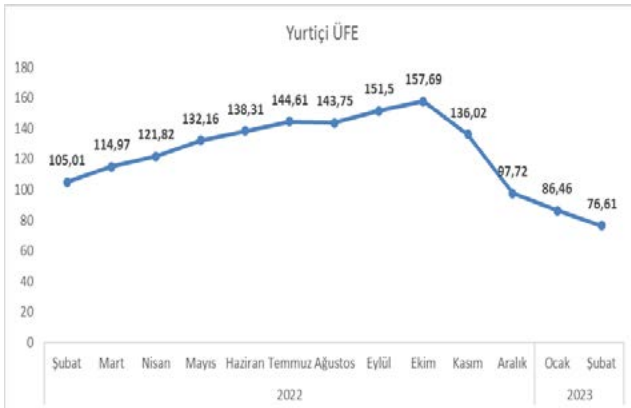
TÜFE'deki (2003=100) değişim 2023 yılı Şubat ayında bir önceki aya göre %3,15, bir önceki yılın Aralık ayına göre %10,00, bir önceki yılın aynı ayına göre %55,18 ve on iki aylık ortalamalara göre %71,83 olarak gerçekleşti.

Yurt İçi Üretici Fiyat Endeksi (Yİ-ÜFE) yıllık %76,61, aylık %1,56 arttı

Yİ-ÜFE (2003=100) 2023 yılı Şubat ayında bir önceki aya göre %1,56, bir önceki yılın Aralık ayına göre %5,78, bir önceki yılın aynı ayına göre %76,61 ve on iki aylık ortalamalara göre %120,72 artış gösterdi.



Kaynak: TÜİK



Kaynak: TÜİK

İmalat Sanayi

En Fazla Artan (Aylık)			En Az Artan (Aylık)		
S	Sektör Adı	Oran	S	Sektör Adı	Oran
1	Elektrik, gaz, buhar ve iklimlendirme	152,11	1	Ana metaller	29,40
2	Diğer madencilik ve taş ocaklığı ürünleri	144,73	2	Kağıt ve kağıt ürünleri	40,03
3	İçecekler	133,17	3	Metal cevherleri	43,08

Kaynak: TÜİK

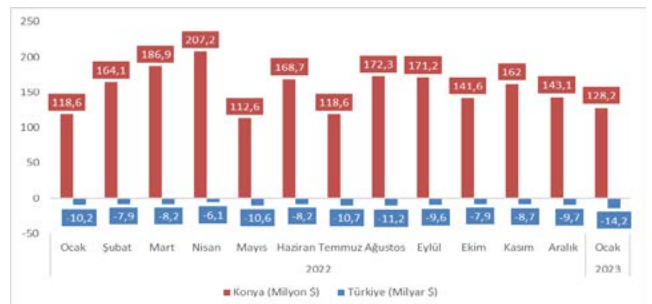
İSTİHDAM VE İŞSİZLİK

2022 Aralık ayında işsizlik oranı %10,3

Hanehalkı İşgücü Araştırması sonuçlarına göre; 15 ve daha yukarı yaştaki kişilerde işsiz sayısı 2022 yılı Aralık ayında bir önceki aya göre 62 bin kişi artarak 3 milyon 633 bin kişi oldu. İşsizlik oranı ise 0,1 puan artarak %10,3 seviyesinde gerçekleşti.



Kaynak: TÜİK



Kaynak: TÜİK

DIŞ TİCARET

Ocak ayında ihracat %10,3, ithalat %20,7 arttı.

Türkiye İstatistik Kurumu ile Ticaret Bakanlığı iş birliğiyle genel ticaret sistemi kapsamında üretilen geçici dış ticaret verilerine göre; ihracat 2023 yılı Ocak ayında, bir önceki yılın aynı ayına göre %10,3 artarak 19 milyar 369 milyon dolar, ithalat %20,7 artarak 33 milyar 606 milyon dolar olarak gerçekleşti.

Ocak ayında dış ticaret açığı bir önceki yılın aynı ayına göre %38,4 artarak 10 milyar 290 milyondan, 14 milyar 237 milyona yükseldi.

İhracatın ithalatı karşılama oranı 2022 Ocak ayında %63,0 iken, 2023 Ocak ayında %57,6'ya geriledi.

İhracatta Almanya, ithalatta Rusya Federasyonu ilk sırayı aldı.

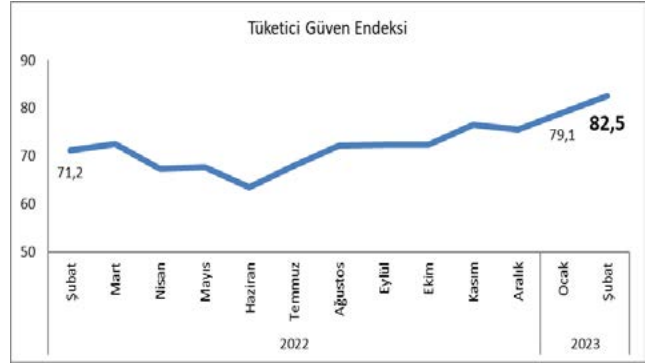
Ocak ayında ihracatta ilk sırayı Almanya aldı. Almanya'ya yapılan ihracat 1 milyar 826 milyon dolar olurken, bu ülkeyi sırasıyla; 1 milyar 186 milyon dolar ile ABD, 1 milyar 43 milyon dolar ile Rusya Federasyonu, 954 milyon dolar ile Birleşik Krallık, 916 milyon dolar ile İtalya takip etti. İlk 5 ülkeye yapılan ihracat, toplam ihracatın %30,6'sını oluşturdu. İthalatta Rusya Federasyonu ilk sırayı aldı. Ocak ayında Rusya Federasyonu'ndan yapılan ithalat 5 milyar 1 milyon dolar olurken, bu ülkeyi sırasıyla; 4 milyar 337 milyon dolar ile İsviçre, 3 milyar 557 milyon dolar ile Çin, 1 milyar 807 milyon dolar ile Almanya, 1 milyar 229 milyon dolar ile ABD izledi. İlk 5 ülkeden yapılan ithalat, toplam ithalatın %47,4'ünü oluşturdu.

TÜKETİCİ GÜVEN ENDEKSİ

2023 Şubat ayında tüketici güveni arttı.

Türkiye İstatistik Kurumu ve Türkiye Cumhuriyet Merkez Bankası işbirliği ile yürütülen tüketici eğilim anketi sonuçlarından hesaplanan tüketici güven endeksi, Şubat ayında bir önceki aya göre %4,3 oranında arttı; Ocak ayında 79,1 olan endeks, Şubat ayında 82,5 oldu.

Tüketici Güven endeksindeki azalış; hanenin maddi durumu, maddi durum beklentisi ve genel ekonomik durum beklentileri değerlendirmelerinin azaldığı göstermektedir.



Kaynak: TÜİK

MERKEZİ YÖNETİM BÜTÇESİ

2023 yılı Ocak ayında merkezi yönetim bütçe giderleri 321,3 milyar TL, bütçe gelirleri 289,1 milyar TL ve bütçe açığı 32,2 milyar TL olarak gerçekleşmiştir. Ayrıca, faiz dışı bütçe giderleri 300 milyar TL ve faiz dışı açık ise 10,9 milyar TL olarak gerçekleşmiştir.

Merkezi yönetim bütçesi 2022 yılı Ocak ayında 30 milyar 44 milyon TL fazla vermiş iken 2023 yılı Ocak ayında 32 milyar 243 milyon TL açık vermiştir.

2022 yılı Ocak ayında 44 milyar 276 milyon TL faiz dışı fazla verilmiş iken 2023 yılı Ocak ayında 10 milyar 883 milyon TL faiz dışı açık verilmiştir.



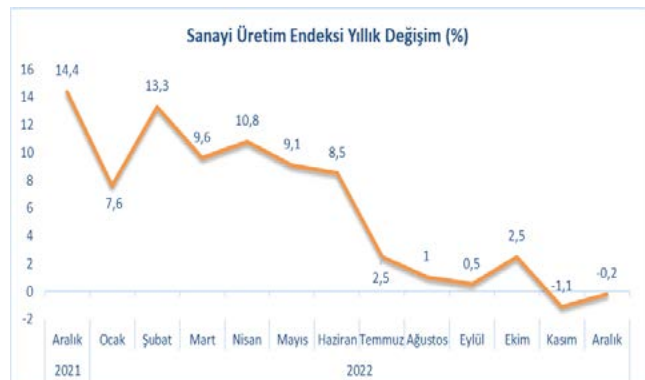
Kaynak: TÜİK

SANAYİ ÜRETİM ENDEKSİ

2022 Aralık ayında sanayi üretimi yıllık %0,2 azaldı.

Sanayinin alt sektörleri incelendiğinde, 2022 yılı Aralık ayında (yıllık);

- Madencilik ve taşocakçılığı sektörü endeksi %1,1 azaldı,
- İmalat sanayi sektörü endeksi %0,5 arttı ve
- Elektrik, gaz, buhar ve iklimlendirme üretimi ve dağıtım sektörü endeksi %8,5 azaldı.



Kaynak: TÜİK

HAZIR BETON

KONYA



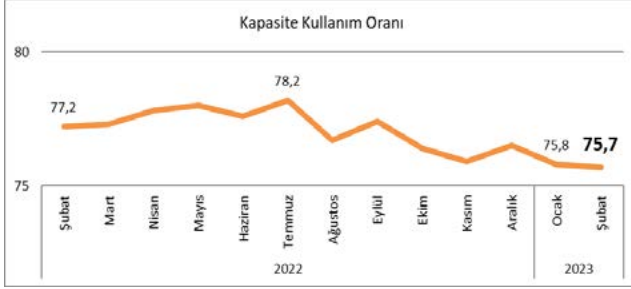
“Temel Sigortanız”

KONYA HAZIR BETON SANAYİ VE TİCARET A.Ş.

Horozluhan Mh. Cihan Sk. No:15 42300 Selçuklu / KONYA | Tel : +90 (332) 346 03 69 - 70 | Fax: +90 (332) 346 16 12
www.konyahazirbeton.com.tr | konyahb@vicat.com.tr

KAPASİTE KULLANIM ORANI

2023 Şubat ayında imalat sanayi genelinde kapasite kullanım oranı, bir önceki aya göre 0,1 puan azalarak yüzde 75,7 seviyesinde gerçekleşmiştir.



Kaynak: TÜİK

DÖNEMSEL GAYRİ SAFİ YURT İÇİ HASILA

Gayrisafi Yurt İçi Hasıla (GSYH) 2022 yılında %5,6 arttı
Üretim yöntemine göre dört dönem toplamıyla elde edilen yıllık GSYH, zincirlenmiş hacim endeksi olarak (2009=100), 2022 yılında bir önceki yıla göre %5,6 arttı. Üretim yöntemine göre cari fiyatlarla GSYH, 2022 yılında bir önceki yıla göre %107,0 artarak 15 trilyon 6 milyar 574 milyon TL oldu.

2022 yılında kişi başına GSYH cari fiyatlarla 176 589 TL, ABD doları cinsinden 10 655 olarak hesaplandı. GSYH dördüncü çeyrek ilk tahmini; zincirlenmiş hacim endeksi olarak, 2022 yılının dördüncü çeyreğinde bir önceki yılın aynı çeyreğine göre %3,5 arttı.

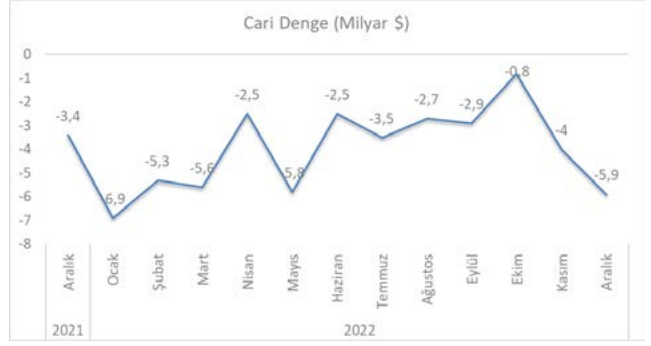


Kaynak: TÜİK

CARİ AÇIK

2022 Aralık ayında cari denge 5,9 milyar \$ açık vermiştir.

Aralık ayında cari işlemler hesabı 5.910 milyon ABD doları açık kaydetmiştir. Altın ve enerji hariç cari işlemler hesabı ise 3.525 milyon ABD doları fazla vermiştir.



Kaynak: TÜİK

FİNANSAL YATIRIM ARAÇLARI

2023 Şubat ayında finansal yatırımlar araçları arasında aylık en düşük kayıp %1,75 oranıyla mevduat faizi (brüt)'te gerçekleşti.

TÜFE ile indirgenildiğinde ise Amerikan Doları %2,71, Euro %3,24, Devlet İç Borçlanma Senetleri (DİBS) %3,73, külçe altın %4,64 ve BIST 100 endeksi %8,43 oranlarında yatırımcısına kaybettirdi.

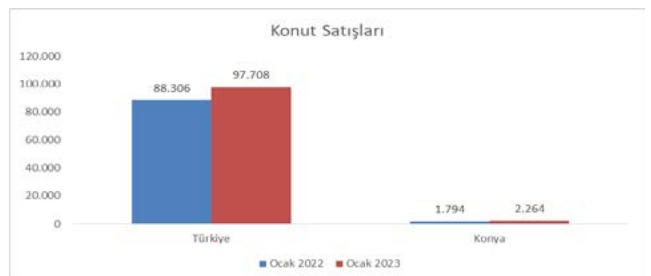


Kaynak: TÜİK

KONUT SATIŞLARI

Türkiye genelinde Ocak ayında 97 bin 708 konut satıldı

Türkiye genelinde konut satışları Ocak ayında bir önceki yılın aynı ayına göre %10,6 artarak 97 bin 708 oldu. Konut satışlarında İstanbul 17 bin 415 konut satışı ve %17,8 ile en yüksek paya sahip oldu. Türkiye genelinde ipotekli konut satışları Ocak ayında bir önceki yılın aynı ayına göre %10,9 azalış göstererek 16 bin 203 oldu. Toplam konut satışları içinde ipotekli satışların payı %16,6 olarak gerçekleşti.



Kaynak: TÜİK



KTO KARATAY
ÜNİVERSİTESİ



MEZUNLARIMIZLA

Gurur Duyuyoruz

Mezunlarımız, mesleki sınavlardaki başarı sıralamaları ile daima zirvede!



Konya Ticaret Odası Üniversitesidir

karatay.edu.tr

f KaratayUniversitesi ktokaratay ktokaratayuniversitesi KARATAYUNIVERSITESI in ktokaratay

444 1251

KONYA EKONOMİK GÖSTERGELERİ



Perakende Güven Endeksi

Ocak 2023'e göre

Konya



11,2 puan arttı

Türkiye



4,6 puan arttı

Şubat 2022'ye göre

Konya



8,9 puan arttı

Türkiye



5,5 puan arttı

Geçen aya göre;

Geçtiğimiz 3 ayda işlerin gelişimi



3,9 puan kötüleşti

Mevcut stok düzeyi



28,4 puan azaldı

Satış beklentisi



9,1 puan iyileşti

Geçen yılın aynı dönemine göre;

- En yüksek artış: Yiyecek, içecek ve tütün ürünleri sektörü (18,2 puan)
- Düşüş yalnızca: Motorlu taşıtlar sektörü (2,3 puan)



Hizmetler Sektörü Güven Endeksi

Ocak 2023'e göre

Konya



3,8 puan azaldı

Türkiye

Aynı kaldı

Şubat 2022'ye göre

Konya



4,3 puan azaldı

Türkiye



5,3 puan azaldı

Geçen aya göre;

Geçtiğimiz 3 ayda işlerin gelişimi



11,7 puan kötüleşti

Geçtiğimiz 3 ayda hizmet talebi



10,0 puan kötüleşti

Talep beklentisi



10,3 puan iyileşti

Geçen yılın aynı dönemine göre;

- En hızlı artış: Oteller ve restoranlar sektörü (23,8 puan)
- En yüksek düşüş: Eğitim sektörü (31,1 puan)



İnşaat Sektörü Güven Endeksi

Ocak 2023'e göre

Konya



6,3 puan arttı

Türkiye



0,5 puan azaldı

Şubat 2022'ye göre

Konya



3,8 puan azaldı

Türkiye



6,9 puan arttı

Geçen aya göre;

Mevcut siparişlerin durumu



0,5 puan kötüleşti

İstihdam beklentisi



13,0 puan arttı

Geçen yılın aynı dönemine göre;

- Bina inşaatı sektörü 3,3 puan azaldı
- Özel inşaat faaliyetleri sektörü 6,0 puan azaldı
- Bina dışı yapıların inşaatı sektörü 6,3 puan azaldı



İstihdam İzleme Bülteni (Aralık 2022)

Kasım 2021'e göre

Sigortalı ücretli çalışan sayısı

Konya



%6,1 arttı

Türkiye



%7,2 arttı

Esnaf sayısı

Konya



%3,4 arttı

Türkiye



%4,2 arttı

Çiftçi sayısı

Konya



%2,4 arttı

Türkiye



%0,2 arttı

Kamu çalışanı sayısı

Konya



%5,0 arttı

Türkiye



%2,8 arttı



Dış Ticaret Bülteni (Ocak 2023)

Aralık 2022'ye göre

İhracat

Konya



%15,6 azaldı

Türkiye



%15,7 azaldı

İthalat

Konya



%23,9 azaldı

Türkiye



%3,6 arttı

Ocak 2022'ye göre

İhracat

Konya



%15,3 arttı

Türkiye



%5,3 arttı

İthalat

Konya



%28,5 arttı

Türkiye



%18,7 arttı

- En çok ihracat Almanya'ya (%9,1)
- En çok ithalat Çin'den (%21,2)

*Endeksi olumlu etkileyen hareketler yeşil, olumsuz etkileyenler kırmızı ile gösterilmiştir.

**Konya Ticaret Odası, her ay perakende sektöründen 300, hizmetler sektöründen 300 ve inşaat sektöründen 200 firmayla yüz yüze anketler yapmaktadır. Endeksler, anketlerden elde edilen veriler analiz edilerek hesaplanmaktadır.



KONYA TİCARET ODASI
KONYA CHAMBER OF COMMERCE
www.kto.org.tr

tepav

www.tepav.org.tr

KONYA PERAKENDE GÜVEN ENDEKSİ

OCAK-ŞUBAT 2023

KONYA PERAKENDE GÜVEN ENDEKSİ ŞUBAT AYINDA DEPREM DAYANIŞMASI KAYNAKLI YÜKSELDİ

Konya Perakende Güven Endeksi (KOPE) Şubat 2023'te geçen aya ve geçen yıla kıyasla artmıştır. Geçtiğimiz 3 ayda işlerin durumuna yönelik değerlendirmeler Şubat 2022'ye kıyasla iyileşirken, Ocak 2023'e göre kötüleşmiştir. Şubat 2023'te Konya perakende sektörü güveni Türkiye genelinden daha iyi bir görünüm sergilemiştir.

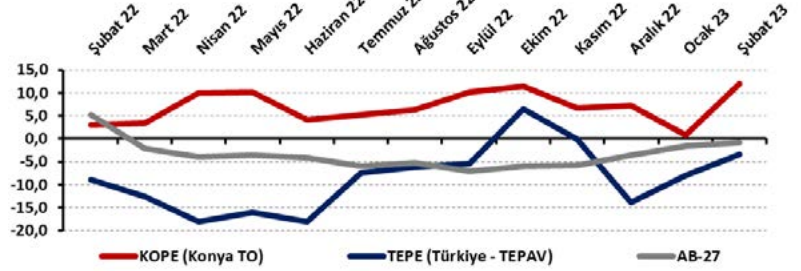
Konya'da perakende güveni geçen aya ve geçen yıla kıyasla arttı

Şubat 2023'te TEPAV Perakende Güven Endeksi (TEPE) -3,4 puan değerini alırken, KOPE 11,9 puan değerini almıştır. Geçen yılın aynı dönemine göre KOPE 8,9 puan, TEPE 5,5 puan artmıştır. Geçen aya göre bakıldığında ise KOPE 11,2 puan, TEPE ise 4,6 puan artış göstermiştir. Konya perakendesi Türkiye genelinden ve AB-27'den daha olumlu seyrederken, KOPE değerinin yıllık artışında, geçtiğimiz 3 ayda işlerin durumu göstergesindeki 14,3 puanlık ve önümüzdeki 3 ayda satış beklentisi göstergesindeki 5,9 puanlık iyileşme belirleyici olmuştur. Diğer taraftan mevcut stok düzeyinin normalin altında olduğu yönündeki 6,7 puanlık değişim endekse olumlu yansımıştır.

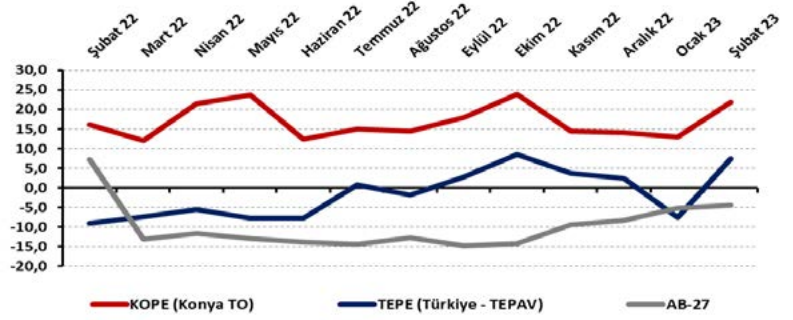
Konyalı perakendecilerin satış beklentisi geçen aya ve geçen yıla kıyasla arttı

Şubat 2023'te Konya'da faaliyet gösteren perakendecilerin yüzde 45,3'ü önümüzdeki 3 ayda satışlarının artmasını beklerken, satışlarının düşmesini bekleyenlerin oranı yüzde 11,3 düzeyinde olmuştur. Satışlarında bir değişiklik beklemeyenlerin oranı ise yüzde 43,3'tür. Gelecek 3 aydaki satış beklentileri Şubat 2022'ye göre

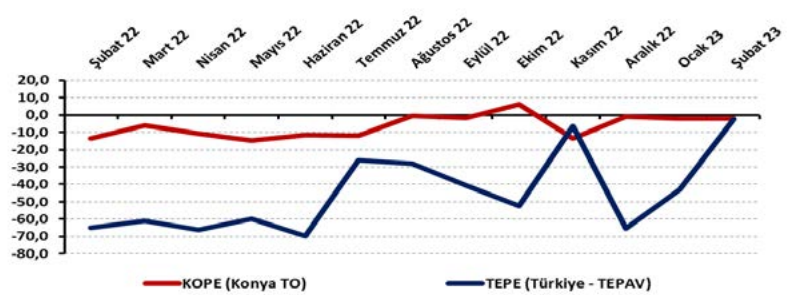
Şekil 1. KOPE ile TEPE karşılaştırılması* (Şubat 2022 - Şubat 2023)



Şekil 2. Önümüzdeki 3 aya ilişkin satış beklentisi* (Şubat 2022 - Şubat 2023)



Şekil 3. İşlerin geçen yılın aynı dönemine göre durumu* (Şubat 2022 - Şubat 2023)



Tablo 1. Konya Perakende Güven Endeksi*

	Ocak	Şubat	Mart	Nisan	Mayıs	Haziran	Temmuz	Ağustos	Eylül	Ekim	Kasım	Aralık
2021	-11,0	-10,8	-8,9	-5,2	-7,7	0,5	5,2	8,9	19,4	10,6	8,6	7,9
2022	10,3	3,0	3,4	9,9	10,1	4,1	5,2	6,3	10,1	11,5	6,6	7,2
2023	0,7	11,9										

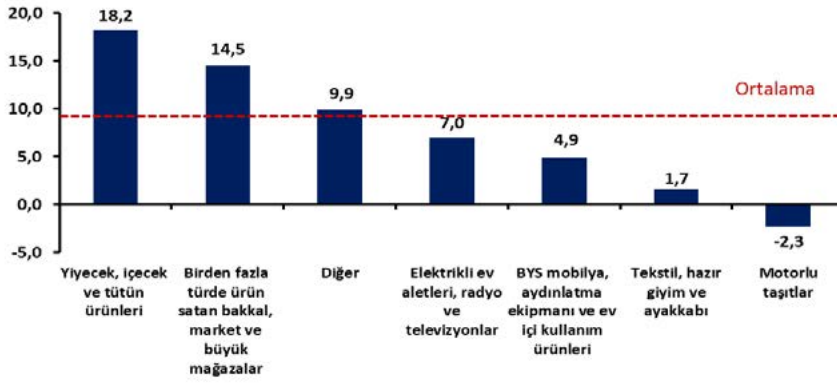
Tablo 2. Önümüzdeki 3 aya ilişkin beklenti*

	Ocak	Şubat	Mart	Nisan	Mayıs	Haziran	Temmuz	Ağustos	Eylül	Ekim	Kasım	Aralık
2021	0,9	-1,8	1,7	2,2	0,7	31,3	33,6	23,4	44,9	5,3	11,4	10,4
2022	17,6	16,0	12,1	21,5	23,6	12,3	14,9	14,5	17,9	23,8	14,5	14,0
2023	12,8	21,9										

Tablo 3. İşlerin geçen yılın aynı dönemine göre durumu*

	Ocak	Şubat	Mart	Nisan	Mayıs	Haziran	Temmuz	Ağustos	Eylül	Ekim	Kasım	Aralık
2021	-44,7	-63,3	-34,7	-23,0	-51,0	-37,4	-26,3	-4,7	24,7	11,7	-1,0	16,0
2022	2,0	-13,7	-6,0	-10,7	-14,7	-11,7	-12,0	-0,3	-1,7	6,3	-13,3	-1,0
2023	-2,0	-2,0										

Şekil 4. Alt sektör bazında KOPE'nin Şubat 2023'te bir önceki yıla göre değişimi* (puan)



5,9 puan, Ocak 2023'e göre 9,1 puan artmıştır. Gelecek 3 aya ilişkin satış beklentilerinde Konya, Şubat 2023'te Türkiye genelinden ve AB-27'den daha iyi performans sergilemiştir.

Konya'da perakendecilerin işlerdeki toparlanma algısı geçen yıla kıyasla arttı

Şubat 2023'te işlerdeki toparlanma algısı geçen aya göre değişmezken, geçen yılın aynı ayına göre 11,7 puan artış kaydederek -2,0 değerini almıştır. İşlerinin geçen yılın aynı dönemine göre arttığını belirtenlerin oranı Şubat 2023'te yüzde 24,7 iken, azaldığını belirtenlerin oranı yüzde 26,7'dir. KOPE anketine katılanların yüzde 48,6'sı ise işlerinin geçen yılın aynı dönemine göre değişmediğini belirtmiştir.

Perakende güveni Şubat ayında sadece "motorlu taşıtlar" sektöründe geriledi

Konya'da perakende sektörüne alt sektörler itibarıyla bakıldığında, Şubat ayında geçen yılın aynı dönemine göre "yiyecek, içecek ve tütün ürünleri", "birden fazla türde ürün satan bakkal, market ve büyük mağazalar" ve "diğer (akaryakıt istasyonu, eczane, parfümeri, nalbur, züccaciye, kırtasiye, vb.)" sektörlerinde ortalamanın üzerinde; "elektrikli ev aletleri, radyo ve televizyonlar", "mobilya, aydınlatma ekipmanı ve ev içi kullanım ürünleri", "tekstil, hazır giyim ve ayakkabı" ve "motorlu taşıtlar" sektöründe ise ortalamanın altında değişim-

ler görülmüştür. "Motorlu taşıtlar" sektöründe yüzde 2,3 puanlık daralma görülmektedir.

Konya perakendesinde stok düzeyi azaldı, satış beklentisi arttı

KOPE ve TEPE'nin denge değerleri anket soruları bazında karşılaştırıldığında Şubat 2023'te, "önümüzdeki 3 ayda istihdam beklentisi" ve "gelecek yıl mağaza sayısı beklentisi" göstergeleri dışındaki tüm göstergelerde KOPE'nin daha iyi bir performans sergilediği görülmüştür. "Geçtiğimiz 3 ayda işlerin durumu" ve "gelecek yıl mağaza sayısı beklentisi" dışındaki tüm değerlendirme ve beklentiler Ocak 2023'e kıyasla olumlu yönde değişirken, "geçen yıla göre işlerin durumu" göstergesi değişim göstermemiştir. "Önümüzdeki 3 ayda satış fiyatı beklentisi" ise azalmıştır. Bir önceki yıla kıyasla bakıldığında ise tüm göstergeler iyileşmiştir. "Önümüzdeki 3 ayda satış fiyatı beklentisi" ise artmıştır.

Perakende güveninde Türkiye, AB-27 ve Euro Bölgesi'nden olumlu yönde ayrıştı

Perakende güveni geçen yıla kıyasla AB-27'de 6,2 puan ve Euro Bölgesi'nde ise 4,8 puan kötüleşmiştir. En fazla artış Yunanistan'da olurken, Yunanistan'ı Hırvatistan ve İtalya takip etmiştir. Türkiye bu dönemde perakende güveninin 5,5 puanlık artışı ile AB-27 ve Euro Bölgesi ortalamalarının üzerinde değer almıştır.

Tablo 5. AB-27 ülkeleri ve Türkiye'nin Perakende Güven Endeksi karşılaştırmaları* (Şubat 2022'ye göre)

Ülkeler/ (Puan)	Şubat 2022'ye göre Perakende Güven Endeksi'ndeki Değişim	Şubat 2023
Yunanistan	13,6	23,8
Hırvatistan	11,3	12,1
İtalya	9,7	16,0
Türkiye	5,5	-3,4
Makedonya Cumhuriyeti	4,7	-1,8
Litvanya	3,1	5,2
Letonya	3,0	6,8
Portekiz	2,1	5,5
Slovenya	1,4	17,6
Romanya	1,3	4,4
Hollanda	0,8	5,3
Bulgaristan	0,1	15,7
Karadağ	0,0	14,5
Güney Kıbrıs Rum Yönetimi	-1,5	-1,6
Polonya	-1,8	-1,9
Fransa	-2,7	-3,7
Çek Cumhuriyeti	-3,5	15,2
Arnavutluk	-3,5	8,4
Sırbistan	-3,5	7,0
Euro Bölgesi-20	-4,8	-0,1
AB-27	-6,2	-0,9
İspanya	-7,6	1,4
Finlandiya	-11,1	-14,9
Macaristan	-11,5	-10,3
Slovakya	-11,9	6,0
Avusturya	-12,1	-12,8
Almanya	-14,2	-14,6
Belçika	-15,8	-10,5
Malta	-21,9	-0,6
Estonya	-22,5	-8,7
Danimarka	-22,9	-21,3
İsveç	-43,0	-14,8
İsveç	-41,2	-15,6

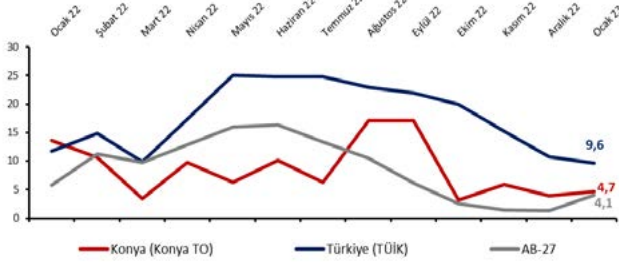
Tablo 4. KOPE ve TEPE soru bazında detaylı sonuçlar* (puan)

Sorular	KOPE (Konya) 02/2022	KOPE (Konya) 01/2023	KOPE (Konya) 02/2023	Bir önceki aya göre değişim 02/2023	Bir önceki yılın aynı ayına göre değişim 02/2023	TEPE (Türkiye) 02/2023
Geçtiğimiz üç ayda işlerinizin gelişimi ne yönde oldu?	-13,1	5,1	1,2	-3,9	14,3	-25,3
Mevcut stok düzeyiniz hakkında ne düşünüyorsunuz?	6,0	-15,7	12,7	28,4	6,7	7,7
Tedarikçilerden siparişlerinizin önümüzdeki üç ayda ne yönde değişeceğini düşünüyorsunuz?	-7,4	8,5	10,3	1,8	17,7	-8,8
Satışlarınızın önümüzdeki üç ayda ne yönde değişeceğini düşünüyorsunuz?	16,0	12,8	21,9	9,1	5,9	7,5
İstihdam ettiğiniz personel sayısının önümüzdeki üç ayda ne yönde değişeceğini düşünüyorsunuz?	0,0	0,7	2,0	1,3	2,0	6,6
Satış fiyatlarınızın önümüzdeki üç ayda ne yönde değişeceğini düşünüyorsunuz?	25,3	35,0	34,0	-1,0	8,7	71,4
İşlerinizin geçen yılın aynı dönemine göre bu yıl nasıl gelişti?	-13,7	-2,0	-2,0	0,0	11,7	-2,5
Mağaza sayınızın gelecek yıl nasıl değişmesini bekliyorsunuz?	-9,1	-25,5	-5,1	20,4	4,0	-0,2

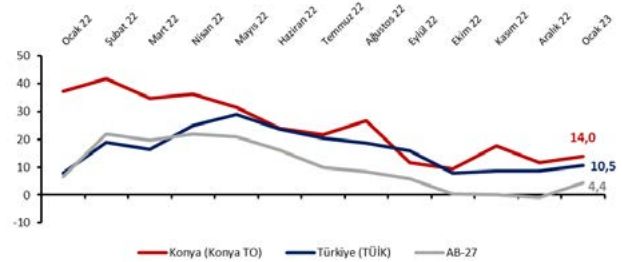
KONYA HİZMETLER SEKTÖRÜ GÜVEN ENDEKSİ

OCAK-ŞUBAT 2023

Şekil 1. Hizmetler Sektörü Güven Endeksi karşılaştırması* (Ocak 2022 - Ocak 2023)



Şekil 2. Önümüzdeki 3 ayda verilen hizmetlere talep beklentisi* (%arttı - %azaldı) (Ocak 2022 - Ocak 2023)



OCAK AYINDA KONYA HİZMETLER SEKTÖRÜ GÜVENİNİ ARTIŞI SINIRLI

Konya Hizmetler Sektörü Güven Endeksi, geçen yılın aynı ayına göre gerilerken geçen aya göre artmıştır. Söz konusu aylık gelişmede, endeksi oluşturan sorulardan gelecek 3 ayda hizmetlere olan talep beklentilerinin güçlenmesi etkili olmuştur.

Hizmetler Sektörü Güven Endeksi geçen aya göre Türkiye genelinde gerilerken, AB-27 ve Konya'da arttı

Ocak ayında Konya Hizmetler Sektörü Güven Endeksi geçen yıla göre 8,9 puan gerilerken, geçen aya göre ise 0,8 puan artarak 4,7 puan değerini almıştır. Türkiye genelini temsil eden Hizmetler Sektörü Güven Endeksi ise Ocak 2023'te geçen aya göre 1,1 puan, geçen yıla göre 2,1 puan azalmış ve 9,6 puan değerini almıştır. AB-27'yi temsil eden Hizmetler Sektörü Güven Endeksi Ocak 2023'te geçen yılın aynı dönemine göre 1,7 puan azalırken, bir önceki aya göre 2,8 puan artarak 4,1 puan değerini almıştır. Konya Hizmetler Güven Endeksi, Eylül 2022 sonrasında hızla gerilemiş olup, Ocak ayında da düşük pozitif seviyesini korumuştur. Türkiye genelinde de hizmetler sektörü güveni 2022 yılı ikinci yarısından itibaren düşüş eğilimindedir.

Konya hizmetler sektörünün önümüzdeki döneme ilişkin talep artışı beklentilerinde kısmi artış gerçekleşti

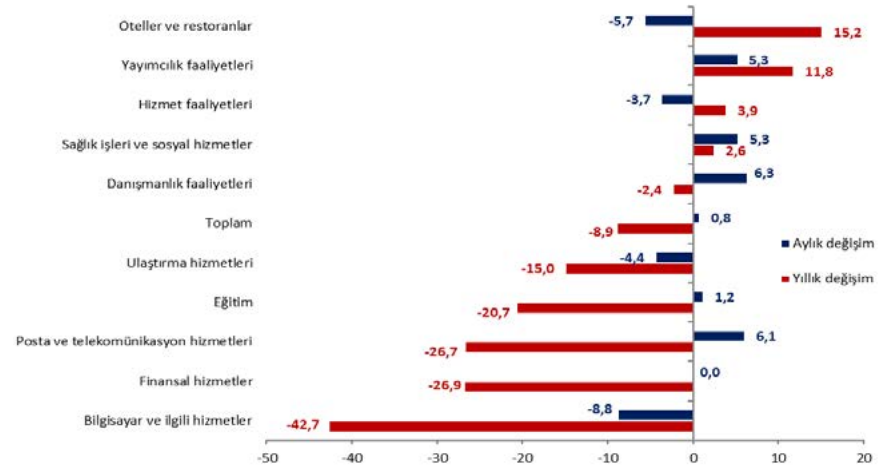
Önümüzdeki 3 ayda verilen hizmetlere talep beklentisinin denge değeri Ocak 2023'te geçen yılın aynı dönemine göre 23,3 puan azalırken, bir önceki aya göre 2,3 puan artarak 14,0 puan değerini almıştır. Diğer bir ifadeyle, Konya'da hizmetler sektöründe faaliyet gösteren firmaların yüzde 28,0'i önümüzdeki 3 ayda verdikleri hizmetlere olan

talepte artış beklerken, yüzde 14,0'u talepte düşüş beklendiğini dile getirmiştir.

Geçen yıla göre güven endekslerindeki en hızlı artış oteller ve restoranlar sektöründe gerçekleşti

Ocak ayında Konya'da hizmetler sektörüne alt sektörler itibarıyla bakıldığında, sektörel güvenin "oteller ve restoranlar", "yayımcılık faaliyetleri" ve "sağlık işleri ve sosyal hizmetler" sektörü hariç tüm sektörlerde yıllık olarak gerilediği, "bilgisayar

Şekil 3. Alt sektörler bazında endeksin Ocak 2023'te bir önceki yıla ve aya göre değişimi (puan)



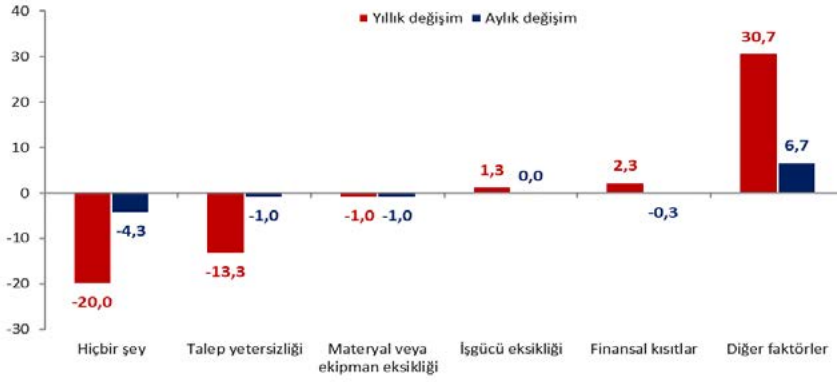
Tablo 1. Konya Hizmetler Sektörü Güven Endeksi

	Ocak	Şubat	Mart	Nisan	Mayıs	Haziran	Temmuz	Ağustos	Eylül	Ekim	Kasım	Aralık
2021	-20,9	-10,4	-12,9	-11,4	-11,0	2,6	15,7	29,7	38,9	16,3	10,4	-2,8
2022	13,6	10,6	3,4	9,8	6,2	10,1	6,3	17,1	17,1	3,1	5,9	3,9
2023	4,7											

Tablo 2. Önümüzdeki 3 ayda verilen hizmetlere talep beklentisi (%arttı - %azaldı)

	Ocak	Şubat	Mart	Nisan	Mayıs	Haziran	Temmuz	Ağustos	Eylül	Ekim	Kasım	Aralık
2021	11,3	22,3	28,3	14,4	33,0	50,7	49,7	41	18	-7	9,7	-2,7
2022	37,3	41,7	34,7	36,3	31,3	24,0	21,7	26,7	11,7	9,3	17,7	11,7
2023	14,0											

Şekil 4. Faaliyetleri kısıtlayan temel etkenlerin Ocak 2023'te bir önceki yıla ve aya göre değişimi (puan)



ve ilgili hizmetler” sektörünün ise 42,7 puan gerilemeyle geçen yıla göre en olumsuz değişen sektör olduğu görülmektedir. Diğer yandan geçen aya göre değişimlere bakıldığında, “bilgisayar ve ilgili hizmetler” sektörü 8,8 puan ile güveni en fazla gerileyen sektör olurken, “danışmanlık faaliyetleri” 6,3 puan artış ile en olumlu görünüme sahip sektör olmuştur.

Ocak ayında firmaların sadece yüzde 12,7'si faaliyetlerini kısıtlayan faktör olmadığını belirtmektedir

Konya'da hizmetler sektöründeki firmaların faaliyetleri kısıtlayan faktörlere ilişkin değerlendirmeleri geçen yıla göre karşılaştırıldığında, işgücü eksikliği, finansal kısıtlar ile diğer göstergeleri belirtenlerin oranında geçen yıla göre artış gözlenirken, materyal ve ekipman eksikliği ve talep yetersizliğini belirtenlerin oranı azalmıştır. Geçen yıla göre kıyaslamalarda gözlenen en çarpıcı gelişme, faaliyetleri kısıtlayıcı faktör olmadığını belirtenlerin oranlarındaki 20,0 puanlık düşüştür. Ocak ayında değerlendirme anketine katılan firmaların yüzde 12,7'si finansal koşullar, yüzde 7,0'si talep yetersizliği, yüzde 3,0'ü işgücü eksikliğinin, yüzde 0,7'si ise materyal ve ekipman eksikliğinin faaliyetlerini kısıtladığını belirtmiştir. Faaliyetlerini kısıtlayan temel etmenin diğer faktörler olduğunu ifade

edenlerin oranı yüzde 64,0 olurken, kısıtlayıcı faktör olmadığını söyleyenlerin oranı ise yüzde 12,7'dir.

Konya hizmetler sektörünün geçmiş döneme ilişkin değerlendirmeleri Türkiye genelinden daha olumsuz, istihdam beklentileri ise daha zayıf

Konya ve Türkiye geneli, Hizmetler Sektörü Güven Endeksi Anketi sorularının denge değerleri bazında karşılaştırıldığında, Ocak ayında gelecek döneme ilişkin hizmetlere olan talep beklentilerinin Konya'da Türkiye genelinden daha güçlü olduğu gözlenmekteyken, diğer tüm sorulara yönelik değerlendirme ve beklentilerin Türkiye genelinde Konya'dan daha olumlu olduğu dikkat çekmektedir.

Ocak ayında Türkiye'nin Hizmetler Sektörü Güven Endeksinin yıllık değişimi AB-27 ve Euro Bölgesi ortalamalarının altında

AB ülkeleri ve Türkiye'nin Hizmetler Sektörü Güven Endeksi değerleri karşılaştırıldığında, endeksin bir önceki yılın aynı dönemine göre 10 ülkede yükseldiği; bölge ortalamalarının da AB-27'de 2,0 puan, Türkiye'de 3,6 puan gerilediği görülmüştür. Euro Bölgesi, 0,1 puanlık artış ile AB-27 ve Türkiye ortalamalarına kıyasla daha olumlu bir görünüm arz etmektedir.

Tablo 4. AB-27 Ülkeleri ve Türkiye'nin Hizmetler Sektörü Güven Endeksi karşılaştırmaları (Ocak 2022'ye göre)

Ülkeler/ (Puan)	Ocak 2022'ye göre Hizmetler Sektörü Güven Endeksi'ndeki Değişim	Ocak 23
Malta	19,7	12,1
İtalya	9,7	4,9
Litvanya	8,0	12,
Bulgaristan	7,4	12,9
Karadağ	7,3	8,
Makedonya	5,4	8,1
İrlanda	3,3	29,2
Hollanda	2,9	4,5
Slovenya	2,4	15,7
Almanya	1,2	4,4
Euro Bölgesi-19	0,1	5,5
Letonya	-0,1	2,7
Arnavutluk	-1,4	22,3
Fransa	-1,7	3,8
Portekiz	-1,8	-1,4
AB-27	-2,0	4,1
Hırvatistan	-2,0	12,3
İspanya	-2,9	7,6
Avusturya	-3,1	9,
Sırbistan	-3,5	1,1
Türkiye	-3,6	18,3
Çek Cumhuriyet	-3,9	22,1
Romanya	-4,7	1,2
Slovakya	-5,7	4,3
Güney Kıbrıs Rum Yönetimi	-7,7	20,
Polonya	-11,1	-17,6
Danimarka	-12,8	-6,5
Belçika	-15,5	0,1
Yunanistan	-17,0	12,0
Finlandiya	-17,3	-3,
Estonya	-19,5	-21,5
Macaristan	-20,3	-23,6
İsveç	-29,3	-1,

Tablo 3. Soru bazında detaylı sonuçlar (puan)

Sorular	Konya (Konya TO) 01/2022	Konya (Konya TO) 12/2022	Konya (Konya TO) 01/2023	Bir önceki aya göre değişim 01/2023	Bir önceki yılın aynı ayına göre değişim 01/2023	Türkiye (TÜİK) 01/2023
Geçtiğimiz üç ayda işleriniz nasıl değişti?	7,7	10,0	6,0	-4,0	-1,7	9,1
Geçtiğimiz üç ayda şirketinizin verdiği hizmetlere olan talep nasıl değişti?	-4,3	9,3	4,7	-4,7	9,0	9,1
Gelecek üç ayda şirketinizin verdiği hizmetlere olan talebin ne yönde değişmesini bekliyorsunuz?	37,3	11,7	14,0	2,3	-23,3	10,5
Geçtiğimiz üç ayda şirketinizin toplam çalışan sayısı nasıl değişti?	4,7	1,3	1,3	0,0	-3,4	10,9
Gelecek üç ayda şirketinizin toplam çalışan sayısının ne yönde değişmesini bekliyorsunuz?	0,7	-1,3	1,7	3,0	1,0	14,0
Gelecek üç ayda şirketinizin verdiği hizmetlerin fiyatlarının ne yönde değişmesini bekliyorsunuz?	21,0	35,7	38,0	2,3	17,0	39,6
Geçen yılın aynı dönemine göre iş hacminizde (hizmet satışlarınızda) nasıl bir gelişme oldu?	7,0	12,3	11,0	-1,3	4,0	

KONYA İNŞAAT SEKTÖRÜ GÜVEN ENDEKSİ

OCAK-ŞUBAT 2023

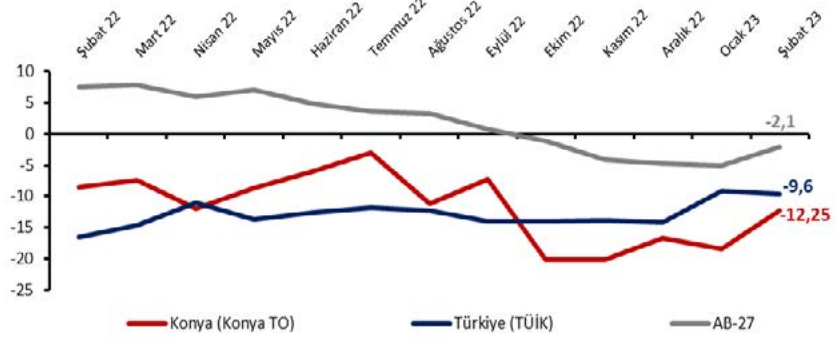
ŞUBAT AYINDA KONYA İNŞAAT SEKTÖRÜ GÜVENİNİ ARTTI

Konya İnşaat Sektörü Güven Endeksi, 2023 yılı Şubat ayında geçen yıla göre 3,8 puan azalırken, bir önceki aya göre 6,3 puan artarak -12,3 puan değerini almıştır. Ocak ayına göre mevcut siparişlere yönelik değerlendirmeler zayıflarken, gelecek dönem istihdam beklentileri güçlenmiştir. Diğer yandan endeks, Eylül 2021'den bu yana olumsuz algıların ağırlıkta olduğunu gösteren negatif değerler almakta olup, Şubat ayında da negatif görünümünü korumuştur.

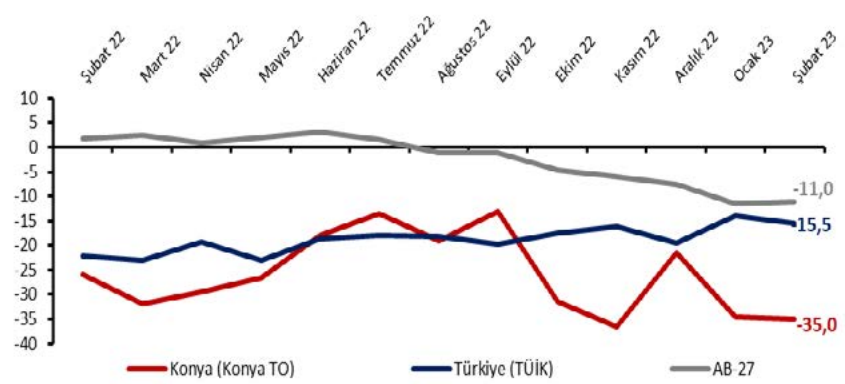
İnşaat sektörü güven endeksleri Konya ve AB-27'de artarken, Türkiye'de yatay seyrediyor

Konya İnşaat Sektörü Güven Endeksi, Şubat 2023'te geçen yılın aynı dönemine göre 3,8 puan azalmış, geçen aya göre ise 6,3 puan artarak -12,3 puan değerini almıştır. Diğer taraftan, Şubat 2023'te Türkiye genelini temsil eden inşaat sektörü güven endeksi -9,6 puan, AB-27'yi temsil eden güven endeksi ise -2,1 puan değerini almıştır. Şubat ayında inşaat sektörü güven endeksi Konya ve AB-27'de artarken, Türkiye genelinde 0,5 puan oranında sınırlı bir gerileme göstermiştir. Endeksler, Türkiye genelinde Temmuz 2020, Konya'da ise Eylül 2021'den sonra kötümser algıların ağırlıkta olduğunu gösteren negatif değerler alırken, AB-27'de ise Mart 2021'den sonra ilk kez Ekim ayında negatif değer al-

Şekil 1. İnşaat Sektörü Güven Endeksi karşılaştırılması* (Şubat 2022 - Şubat 2023)



Şekil 2. Mevcut siparişlerin durumu* (%normalin üzeri - %normalin altı) (Şubat 2022 - Şubat 2023)



Tablo 1. Konya İnşaat Sektörü Güven Endeksi*

	Ocak	Şubat	Mart	Nisan	Mayıs	Haziran	Temmuz	Ağustos	Eylül	Ekim	Kasım	Aralık
2021	-15,0	-10,3	-9,0	-4,3	18,3	1,25	1,5	0,3	-9,8	-24	-13,8	-27,3
2022	-8,5	-8,5	-7,5	-12,0	-8,8	-6,0	-3,0	-11,3	-7,3	-20,3	-20,3	-16,8
2023	-18,5	-12,3										

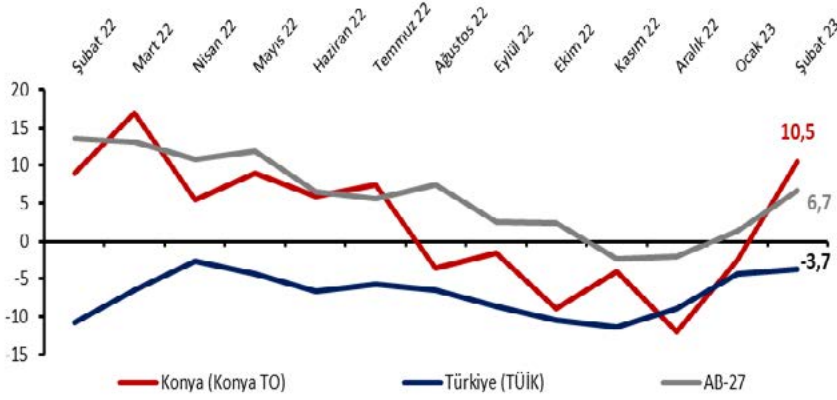
Tablo 2. Mevcut siparişlerin durumu* (%normalin üzeri - %normalin altı)

	Ocak	Şubat	Mart	Nisan	Mayıs	Haziran	Temmuz	Ağustos	Eylül	Ekim	Kasım	Aralık
2021	-34,5	-34,0	-42,0	-33,0	-1,0	-14,0	-5,5	0,5	-14,6	-32,0	-26,0	-44,5
2022	-30,0	-26,0	-32,0	-29,5	-26,5	-18,0	-13,5	-19,0	-13,0	-31,5	-36,5	-21,5
2023	-34,5	-35,0										

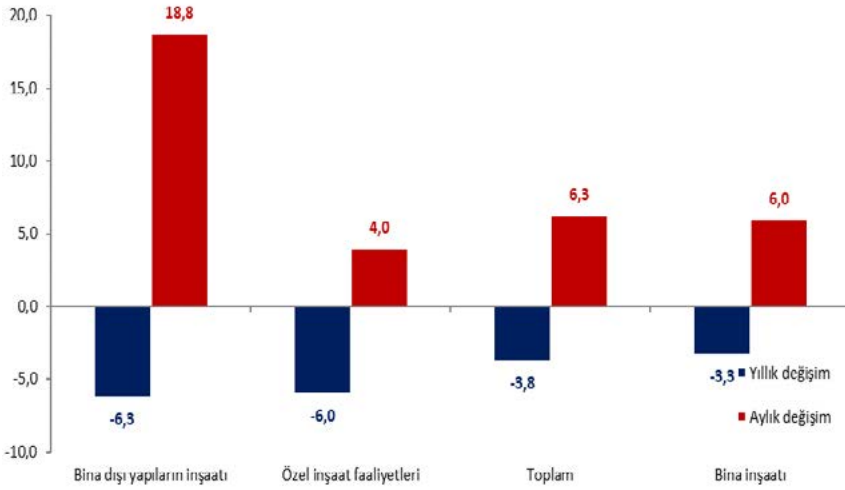
Tablo 3. Önümüzdeki 3 aydaki çalışan sayısı beklentisi* (%arttı - %azaldı)

	Ocak	Şubat	Mart	Nisan	Mayıs	Haziran	Temmuz	Ağustos	Eylül	Ekim	Kasım	Aralık
2021	4,5	13,5	24,0	24,5	37,5	16,5	8,5	0,0	-5,0	-16,0	-1,5	-10,0
2022	13,0	9,0	17,0	5,5	9,0	6,0	7,5	-3,5	-1,5	-9,0	-4,0	-12,0
2023	-2,5	10,5										

Şekil 3. Önümüzdeki 3 aydaki çalışan sayısı beklentisi* (% arttı - % azaldı)(Şubat 2022 - Şubat 2023)



Şekil 4. Alt sektörler bazında endeksin Şubat 2023'te bir önceki aya ve yıla göre değişimi (puan)



Tablo 4. Soru bazında detaylı sonuçlar* (puan)

Sorular	Konya (Konya TO) 02/2022	Konya (Konya TO) 01/2023	Konya (Konya TO) 02/2023	Bir önceki aya göre değişim 02/2023	Bir önceki yılın aynı ayına göre değişim 02/2023	Türkiye (TÜİK) 02/2023
Geçtiğimiz üç ayda inşaat (yapma) faaliyetleriniz nasıl değişti?	-39,0	-29,0	-15,5	13,5	23,5	-0,9
Mevcut siparişlerinizin (mevsim normallerine göre) ne durumda olduğunu düşünüyorsunuz?	-26,0	-34,5	-35,0	-0,5	-9,0	-15,5
Gelecek üç ayda şirketinizin toplam çalışan sayısının ne yönde değişmesini bekliyorsunuz?	9,0	-2,5	10,5	13,0	1,5	-3,7
Gelecek üç ayda satış fiyatlarınızın ne yönde değişmesini bekliyorsunuz?	31,0	31,0	27,0	-4,0	-4,0	26,5
Gelecek üç ayda şirketinizin yaptığı işlere olan talebin ne yönde değişmesini bekliyorsunuz?	36,0	20,0	45,0	25,0	9,0	
Geçtiğimiz üç ayda şirketinizin toplam çalışan sayısı nasıl değişti?	-8,0	-3,5	-4,0	-0,5	4,0	
Geçen yılın aynı dönemine göre iş hacminizde nasıl bir gelişme oldu?	-11,0	-9,0	-11,0	-2,0	0,0	

mış, Şubat ayında da tüm endekslerde negatif görünüm korunmuştur.

Mevcut siparişlerin mevsim normallerinin altında olduğuna yönelik değerlendirmeler ağırlıkta iken...

Konya inşaat sektörünün mevcut sipariş durumuna yönelik değerlendirmelerin dağılımından hesaplanan denge değeri geçen aya göre 0,5 puan, geçen yılın aynı dönemine göre ise 9,0 puan azalarak -35,0 değerini almıştır. Mevcut siparişlerin durumuna yönelik değerlendirmeler geçen yıla göre AB-27'de de gerilemiştir.

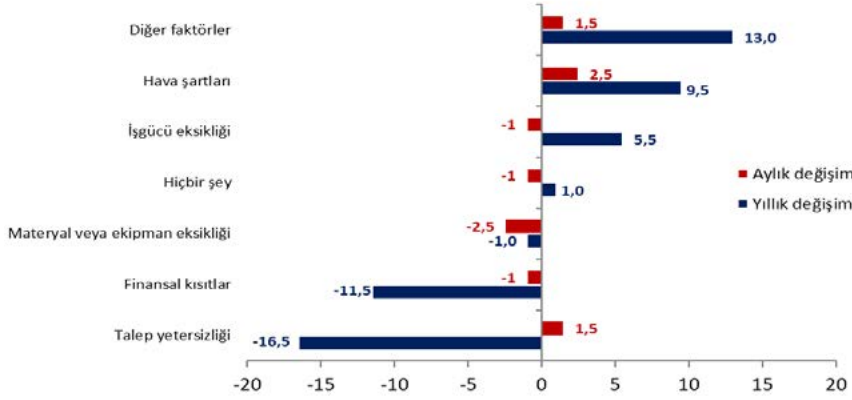
...gelecek üç ayda çalışan sayısının artacağını bekleyenlerin sayıları artıyor

Önümüzdeki üç aydaki çalışan sayısı beklentilerinin dağılımından hesaplanan denge değeri Şubat 2023'te geçen yılın aynı dönemine göre 1,5 puan, geçen aya göre 13,0 puan artarak 10,5 puan olmuştur. İlgili alt endeks, 6 aydan sonra ilk kez olumlu beklentilerin ağırlıkta olduğu pozitif değer almıştır. Geçen geçen aya göre değerlendirildiğinde, önümüzdeki döneme ilişkin çalışan sayısı beklentisi AB-27 ve Türkiye genelinde de arttığı gözlenmektedir.

Şubat ayında tüm alt sektörlerde güven arttı; geçen aya göre en yüksek artış bina dışı yapıların inşaatında gerçekleşti

Konya İnşaat Sektörü Güven Endeksinde alt sektörler itibarıyla bakıldığında, Şubat 2023'te geçen yılın aynı dönemine göre tüm sektör faaliyetlerinde güvenin azaldığı, geçen aya göre ise tüm sektörlerde güvenin arttığı gözlenmektedir. Yıllık ve aylık değişimlerde "bina

Şekil 5. İnşaat faaliyetlerini kısıtlayan temel etkenlerin Şubat 2023'te bir önceki aya ve yıla göre değişimi (puan)



dışı yapıların inşaatı" alt sektöründe gerçekleşen değişimler dikkat çekmektedir; ilgili alt endeks aylık olarak 18,8 puan artarken, yıllık olarak 6,3 puan gerilemiştir.

Şubat ayında hava şartlarının kısıtlayıcı olduğu değerlendirmeleri güçlendi

Konya'da inşaat sektörü firmalarının faaliyetlerini kısıtlayan faktörler incelendiğinde, Şubat 2023'te firmaların yüzde 33,5'i hava şartlarını, yüzde 18,5'i talep yetersizliğini, yüzde 17,5'i finansal koşulları, yüzde 7,0'si işgücü eksikliğini, yüzde 0,5'i ise materyal ve ekipman eksikliğini neden göstermektedir. Diğer taraftan, söz konusu değerlendirmeler geçen yıla göre kıyaslandığında, hava şartları ve işgücü eksikliğini belirtenlerin oranı artarken, talep yetersizliği ve finansal kısıtlamaları belirtenlerin oranı gerilemiştir. Geçen aya göre ise hava şartları ve talep yetersizliğini belirten firmaların oranı artarken, materyal ve ekipman eksikliğini belirtenlerin oranı azalmıştır.

Konya inşaat sektöründe gelecek dönem istihdam ve satış fiyatında artış beklentileri Türkiye genelinden daha güçlü

Konya ve Türkiye inşaat sektörü güven endeksleri soru bazında karşılaştırıldığında, Konya'da mevcut siparişler ve geçmiş üç ayda inşaat yapma faaliyetlerine ilişkin değerlendirmelerin Türkiye geneline kıyasla daha kötümser olduğu gözlenmektedir. Diğer yandan, gelecek dönem istihdam beklentileri daha güçlü iken, gelecek dönem satış fiyatında artış beklentilerinin benzer olduğu gözlenmektedir. Konya özelinde ise, en olumsuz görünüm mevcut siparişlere yönelik iken, en güçlü olumlu beklenti ise gelecek üç ayda inşaat talebinin artmasına ilişkindir. Şubat ayında İnşaat Sektörü Güven Endeksi Türkiye'de yükselirken Avrupa Birliği'nde geriledi

Eurostat tanımına göre AB ülkeleri ve Türkiye'nin İnşaat Sektörü Güven Endekslerinin yıllık değişimleri karşılaştırıldığında, endeksin bir önceki yılın aynı dönemine göre 9 ülke hariç tüm ülkelerde gerilediği, bölge ortalamalarındaki değişimin de Euro Bölgesi'nde -8,5 puan, AB-27'de ise -9,7 puan düzeylerinde gerçekleştiği görülmüştür. Türkiye'nin İnşaat Sektörü Güven Endeksi değişimi 6,9 puan ile bölge ortalamalarının üstündedir.

Tablo 5. AB-27 Ülkeleri ve Türkiye'nin İnşaat Sektörü Güven Endeksi (Şubat 2022'ye göre)

Ülkeler/ (Puan)	Şubat 2022'ye göre değişim	Şubat 23
Arnavutluk	17,0	-2,8
Yunanistan	12,8	11,7
Malta	12,3	17,5
Türkiye	6,9	-9,6
İspanya	6,3	11,2
Güney Kıbrıs Rum Yönetimi	2,4	-14,5
Slovakya	1,5	-8,5
Karadağ	1,5	2,5
Sırbistan	1,3	-6,2
Bulgaristan	-0,7	-11,3
Portekiz	-0,8	-4,5
İtalya	-1,6	3,9
Litvanya	-1,8	-10,5
Romanya	-2,6	-12,5
Hırvatistan	-2,7	9,2
Letonya	-4,1	-7,9
Belçika	-5,1	0
Fransa	-5,7	1,1
Polonya	-6,7	-27,7
Slovenya	-8,2	15,9
Euro Bölgesi-19	-8,5	1,6
AB-27	-9,7	-2,1
Makedonya	-11,5	-17,9
Hollanda	-12,3	11,8
Macaristan	-13,6	-15,
Almanya	-17,0	-4,7
Çek Cumhuriyeti	-19,5	-14,8
Danimarka	-20,3	-19,2
Avusturya	-22,0	3,9
Lüksemburg	-27,7	2,2
Estonya	-28,1	-17,4
İsveç	-31,0	-19,5
Finlandiya	-31,5	-20,5
İrlanda*	-	-



KONYA'DA ÇİFTÇİ İSTİHDAMINDA ÜÇ AY ART ARDA ARTIŞ KAYDEDİLDİ

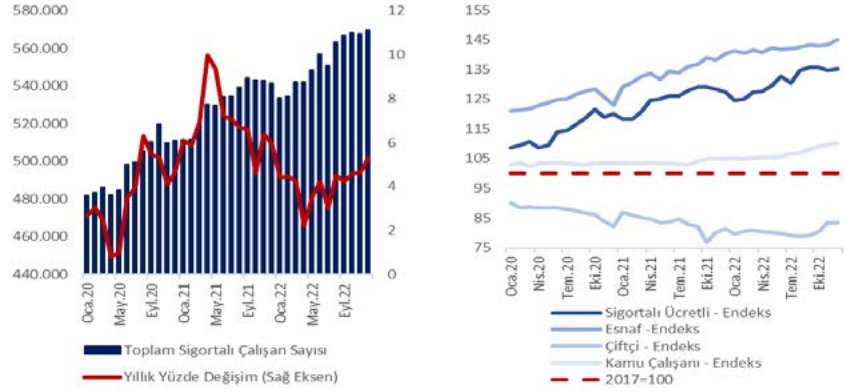
Sosyal Güvenlik Kurumu (SGK) tarafından yayınlanan Aralık ayı kayıtlı istihdam istatistiklerine göre, Konya'da bir yılda toplam sigortalı çalışan sayısı yüzde 5,3 oranında artarak 569 bin 969 olmuştur. İlgili dönemde Türkiye genelinde yıllık artış oranı yüzde 6,1 düzeyinde olup toplam sigortalı çalışan sayısı ise bir önceki aya göre 40 bin azalarak 23,7 milyon olmuştur. Konya'da çalışan sınıfı ayrımı incelendiğinde, önemli farklılaşmalar olduğu görülmektedir; son bir yılda en hızlı artış sigortalı ücretli istihdamında (yüzde 6,1) gerçekleşmiştir. Artışlar esnaf grubunda yüzde 3,4, kamu çalışanlarında ise yüzde 5, çiftçi sayısında ise yüzde 2,4 olmuştur (Şekil 1). Diğer taraftan, Türkiye'de 7. sırada yer alan Konya'da faaliyet gösteren iş yeri sayısı da son bir yılda yüzde 4,6 oranında artış göstererek 53 bin 508'e ulaşmıştır. Bu dönemde, kadın istihdamı da yüzde 11,8 artarak 93 bin 7'ye yükselmiş ve toplam istihdamdaki payı son bir yılda yüzde 23,7'den yüzde 25'e çıkmıştır.

Konya'da sigortalı ücretli istihdamı bir yılda 21 bin 266 arttı

SGK verilerine göre Aralık 2022'de sigortalı ücretli (4/a) çalışanların sayısı Türkiye genelinde 17 milyon 333 bin, Konya'da ise 372 bin 594 olmuştur. Aralık 2021'den Aralık 2022'ye sigortalı ücretli çalışan sayısı Türkiye'de 1 milyon 163 bin (yüzde 7,2), Konya'da ise 21 bin 266 (yüzde 6,1) artmıştır. 2022 yılı genelinde Konya'da sigortalı ücretli istihdamı artışları Türkiye genelinden düşük seyretmektedir (Tablo 1 ve Şekil 2).

Aralık 2021'den Aralık 2022'ye sigortalı ücretli çalışan sayısı 79 ilde artmıştır. Konya, yüzde 6,1'lik artış oranı ile sigortalı ücretli çalışan sayısı en hızlı artan 53'üncü il olmuştur. Konya, Aralık ayında sigortalı ücretli çalışan sayısı en fazla olan iller arasında 8'inci sıradadır.

Şekil 1. Konya'da Toplam Sigortalı Çalışan Sayısı ve Değişimler



Tablo 1. Sigortalı Ücretli (4/a) Çalışan Sayısı, Konya ve Türkiye (Aralık 2021 - Aralık 2022)

	Aralık 2022	Kasım 2022	Aralık 2021	Aylık Değişim (Çalışan Sayısı)	Yıllık Değişim (Çalışan Sayısı)	Aylık Değişim (%)	Yıllık Değişim (%)
Sigortalı Ücretli Çalışan - Konya	372.594	371.647	351.328	947	21.266	0,3	6,1
Sigortalı Ücretli Çalışan - Türkiye	17.332.991	17.337.901	16.169.679	-4.910	1.163.312	0,0	7,2

Şekil 2. Sigortalı Ücretli (4/a) Çalışan Sayısı, Konya ve Türkiye (Ocak 2020 - Aralık 2022)



Tablo 2. Sigortalı Ücretli (4/a) Kadın Çalışan Sayısı, Konya ve Türkiye (Aralık 2021 - Aralık 2022)

	Aralık 2022	Kasım 2022	Aralık 2021	Aylık Değişim (Çalışan Sayısı)	Yıllık Değişim (Çalışan Sayısı)	Aylık Değişim (%)	Yıllık Değişim (%)
Sigortalı Ücretli Kadın Çalışan - Konya	93.007	92.583	83.200	424	9.807	0,5	11,8
Sigortalı Ücretli Kadın Çalışan - Türkiye	5.676.438	5.670.896	5.123.546	5.542	552.892	0,1	10,8

Aralık 2022'de Konya'da sigortalı ücretli kadın istihdamı 93 bin 7 oldu; yıllık artışlar Türkiye genelinin üzerinde seyrediyor

Aralık 2022'de sigortalı ücretli (4/a) kadın çalışan sayısı Türkiye genelinde yaklaşık 5,7 milyon, Konya'da ise 93 bin 7 olmuştur. Aralık 2021'den Aralık 2022'ye sigortalı ücretli kadın çalışan sayısı Türkiye'de 552 bin 892 (yüzde 10,8), Konya'da ise 9 bin 807 (yüzde 11,8) artmıştır. Son iki yıldır Konya'da kayıtlı kadın istihdam artışları Türkiye geneline kıyasla daha hızlı seyretmektedir ve toplam istihdam içerisinde kadın çalışanların payı Aralık 2021'de yüzde 23,7 iken Aralık 2022'de 25'e yükselmiştir. İlgili oranlar Türkiye genelinde, sırasıyla, yüzde 31,7 ve 32,7'dir (Tablo 2 ve Şekil 3).

Aralık 2021'den Aralık 2022'ye sigortalı ücretli kadın çalışan sayısı değişiminde Konya, yüzde 11,8'lik artış oranı ile sigortalı ücretli kadın çalışan sayısı artan 81 il arasında kadın çalışan sayısı en hızlı artan 51'inci ildir. Konya, Aralık ayında sigortalı ücretli kadın çalışan sayısı en fazla olan iller arasında 11'inci sıradadır.

Konya'da kayıtlı esnaf sayısı bir yılda 2 bin 554 arttı

SGK verilerine göre Aralık 2022'de kendi hesabına çalışan kayıtlı esnaf (4/b) sayısı Türkiye genelinde yaklaşık 2,6 milyon olurken, Konya'da 78 bin 688 olmuştur. Aralık 2021'den Aralık 2022'ye kayıtlı esnaf sayısında Türkiye'de 106 bin 76 (yüzde 4,2), Konya'da 2 bin 554 (yüzde 3,4) artış gerçekleşmiştir (Tablo 3 ve Şekil 4).

Aralık 2021'den Aralık 2022'ye kendi hesabına çalışan kayıtlı esnaf sayısı değişiminde Konya, yüzde 3,4'lük artış oranı ile esnaf sayısı artan 77 il arasında 42'inci olmuştur. Konya, Aralık ayında kendi hesabına çalışan kayıtlı esnaf sayısı en fazla olan iller arasında 6'ncı sırada yer almıştır.

Konya'da kayıtlı çiftçi sayısı üç ay art arda artış gösterdi

Aralık 2022'de tarım sektöründe çalışan kayıtlı çiftçi (4/b) sayısı Türkiye genelinde geçen yılın aynı dönemine göre yüzde 0,2 artarak 512 bin 966'ya gerilemiştir. Konya'da ise yüzde 2,4 artış göstererek 34 bin 476 olarak gerçekleşmiştir. Aralık 2021'den Aralık 2022'ye kayıtlı çiftçi sayısı Türkiye'de

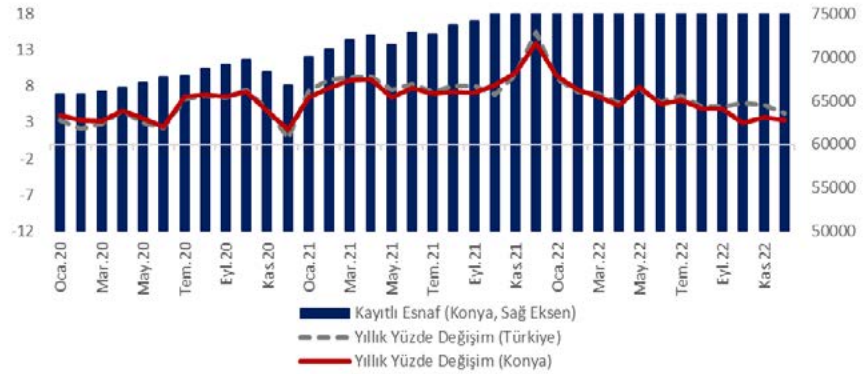
Şekil 3. Sigortalı Ücretli (4/a) Kadın Çalışan Sayısı, Konya ve Türkiye (Ocak 2020 – Aralık 2022)



Tablo 3. Kayıtlı Esnaf (Kendi Hesabına Çalışan, 4/b) Sayısı, Konya ve Türkiye (Aralık 2021 – Aralık 2022)

	Aralık 2022	Kasım 2022	Aralık 2021	Aylık Değişim (Çalışan Sayısı)	Yıllık Değişim (Çalışan Sayısı)	Aylık Değişim (%)	Yıllık Değişim (%)
Kayıtlı Esnaf - Konya	78.688	77.775	76.134	913	2.554	1,2	3,4
Kayıtlı Esnaf - Türkiye	2.619.030	2.600.858	2.512.954	18.172	106.076	0,7	4,2

Şekil 4. Kayıtlı Esnaf (Kendi Hesabına Çalışan, 4/b) Sayısı, Konya ve Türkiye (Ocak 2020 – Aralık 2022)



Tablo 4. Kayıtlı Çiftçi (Tarım, 4/b) Sayısı, Konya ve Türkiye (Aralık 2021 – Aralık 2022)

	Aralık 2022	Kasım 2022	Aralık 2021	Aylık Değişim (Çalışan Sayısı)	Yıllık Değişim (Çalışan Sayısı)	Aylık Değişim (%)	Yıllık Değişim (%)
Kayıtlı Çiftçi - Konya	34.476	34.478	33.659	-2	817	0,0	2,4
Kayıtlı Çiftçi - Türkiye	512.966	497.068	511.923	15.898	1.043	3,2	0,2

Şekil 5. Kayıtlı Çiftçi (Tarım, 4/b) Sayısı, Konya ve Türkiye (Ocak 2020 – Aralık 2022)



bin 43 (yüzde 0,2), Konya'da ise 817 (yüzde 2,4) artmıştır.

Konya, Aralık ayında kayıtlı çiftçi sayısı en fazla olan iller arasında 34 bin 476 çiftçi ile ilk sırada yer almıştır. Konya'da kayıtlı çiftçiler Aralık 2022 verilerine göre Türkiye genelindeki kayıtlı çiftçilerin yüzde 6,7'sini oluşturmaktadır. Aralık 2021'den Aralık 2022'ye kayıtlı çiftçi sayısı değişiminde Konya, yüzde 2,4'lük artış oranı ile kayıtlı çiftçi sayısı artan 40 il arasında en yüksek artışı gerçekleştirdiği 27'nci il olmuştur.

Konya'da kamu çalışan sayısı son bir yılda 3 bin 984 arttı

SGK verilerine göre Aralık 2022'de kamu çalışanlarının (4/c) sayısı Türkiye genelinde 3,3 milyona yaklaşırken, Konya'da 84 bin 211 olarak gerçekleşmiştir. Aralık 2021'den Aralık 2022'ye kamu çalışanı sayısı Türkiye'de 88 bin 554 (yüzde 2,8), Konya'da 3 bin 984 (yüzde 5) artmıştır. Konya'da kamu sektöründe kayıtlı çalışan sayılarında Eylül 2021'de başlayan artış eğilimi hızlanarak devam etmektedir (Tablo 5 ve Şekil 6).

Aralık 2021'den Aralık 2022'ye kamu çalışanı sayısı değişiminde Konya, yüzde 5'lik artış oranı ile kamu çalışanı sayısı artan 75 il arasında kamu çalışanı sayısı en hızlı artan 7'nci il olmuştur. Türkiye genelinde kamu çalışanı sayısı en fazla olan iller arasında Konya 5'inci sıradadır.

Konya'da bir yılda iş yeri sayısı artışı 2 bin 626'dır

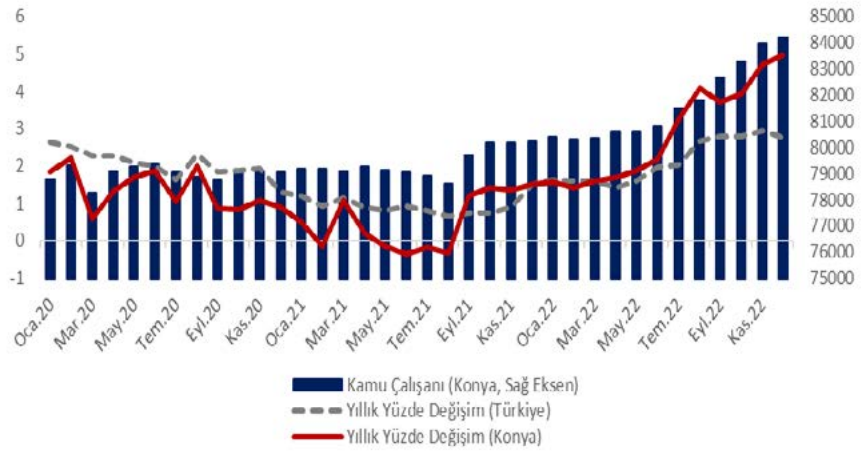
Konya'da kayıtlı iş yerlerinin Türkiye toplamındaki payı yüzde 2,4'tür. Aralık 2022 itibarıyla iş yeri sayısı Türkiye genelinde yıllık olarak 102 bin 149 (yüzde 4,9) artarak 2,2 milyon olurken, Konya'da 2 bin 626 (yüzde 5,2) artmıştır. Konya'da kayıtlı iş yerlerinin COVID-19 salgını başlangıcı olan Nisan-Mayıs 2020 döneminde 45 bin düzeylerine gerilediği, sonrasında genel bir artış eğilimine girdiği, Aralık 2022 itibarıyla ise 53 bin 508 olduğu görülmektedir (Tablo 6 ve Şekil 7).

Aralık 2021'den Aralık 2022'ye iş yeri sayısı değişiminde Konya, yüzde 5,2'lik artış oranı ile işyeri sayısı artan 79 il arasında 27'inci il olmuştur. Konya, Aralık ayında iş yeri sayısı en fazla olan iller arasında 9'uncu sırada bulunmaktadır.

Tablo 5. Kamu Çalışanı (4/c) Sayısı, Konya ve Türkiye (Aralık 2021 – Aralık 2022)

	Aralık 2022	Kasım 2022	Aralık 2021	Aylık Değişim (Çalışan Sayısı)	Yıllık Değişim (Çalışan Sayısı)	Aylık Değişim (%)	Yıllık Değişim (%)
Kamu Çalışanı - Konya	84.211	83.969	80.227	242	3.984	0,3	5,0
Kamu Çalışanı - Türkiye	3.276.416	3.265.200	3.187.862	11.216	88.554	0,3	2,8

Şekil 6. Kamu Çalışanı (4/c) Sayısı, Konya ve Türkiye (Ocak 2020 – Aralık 2022)



Tablo 6. İş Yeri Sayısı (4/a), Konya ve Türkiye (Aralık 2021 – Aralık 2022)

	Aralık 2022	Kasım 2022	Aralık 2021	Aylık Değişim (İş Yeri Sayısı)	Yıllık Değişim (İş Yeri Sayısı)	Aylık Değişim (%)	Yıllık Değişim (%)
İş Yeri Sayısı - Konya	53.508	53.050	50.882	458	2.626	0,9	5,2
İş Yeri Sayısı - Türkiye	2.189.841	2.178.199	2.087.692	11.642	102.149	0,5	4,9

Şekil 7. İş Yeri Sayısı (4/a), Konya ve Türkiye (Ocak 2020 – Aralık 2022)



OCAK AYINDA İHRACAT YÜZDE 15,3, İTHALAT YÜZDE 28,5 ARTTI; İHRACATIN İTHALATI KARŐILAMA ORANI 32 PUAN AZALDI

Türkiye İstatistik Kurumu (TÜİK) tarafından Özel Ticaret Sistemine göre yayımlanan Dış Ticaret İstatistiklerine göre, Ocak 2023'de Konya'nın ihracatı 248,5 milyon dolar, ithalatı ise 133,7 milyon dolar düzeyinde gerçekleşmiştir. Yıllıklandırılmış verilere bakıldığında, dış ticaret fazlasının 1,7 milyar dolar seviyesinde gerçekleştiği, ihracatın ithalatı karşılama oranının ise Ocak 2022'ye göre 32 puan azalarak yüzde 207'ye gerilediği görülmektedir. Diğer taraftan Türkiye geneline bakıldığında, Ocak 2023 itibarıyla yıllık ihracat gelirlerinin ithalat harcamalarının yüzde 68'ini karşılayabildiği, dış ticaret açığının da 111 milyar düzeyinde olduğu görülmektedir (Şekil 1 ve Tablo 1).

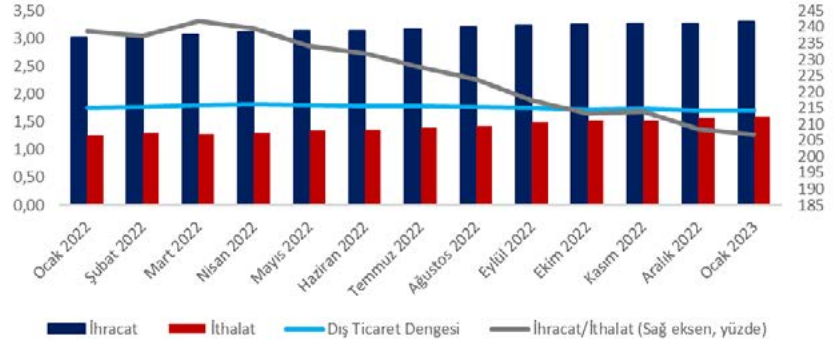
Konya'da ihracat geçen aya göre 46 milyon dolar azaldı, yıllık bazda artış yüzde 15,3 düzeyinde gerçekleşti

Konya'da ihracat 2022 yılı Aralık ayında 294,5 milyon dolar seviyesinde iken 2023 yılı Ocak ayında bir önceki aya göre 46 milyon dolar azalırken, bir önceki yılın aynı ayına göre ise 33 milyon dolar artarak 248,5 milyon dolar seviyesinde gerçekleşmiştir. Ocak ayında yıllıklandırılmış ihracatın yıllık yüzde değişimi son dokuz ayın en yüksek seviyesinde gerçekleşmiştir (Şekil 2 ve Tablo 2 ve 3).

Konya'da ithalatın artış hızı ihracatın üzerinde seyretmektedir

Aralık 2022'de 175,8 milyon dolar seviyesinde olan ithalat rakamları, Ocak 2023'te bir önceki aya göre 42 milyon dolar azalırken, geçen yılın aynı ayına göre ise 29,6 milyon dolar artarak 133,7 milyon dolar seviyesinde gerçekleşmiştir. Ocak ayında, 2022 yılı

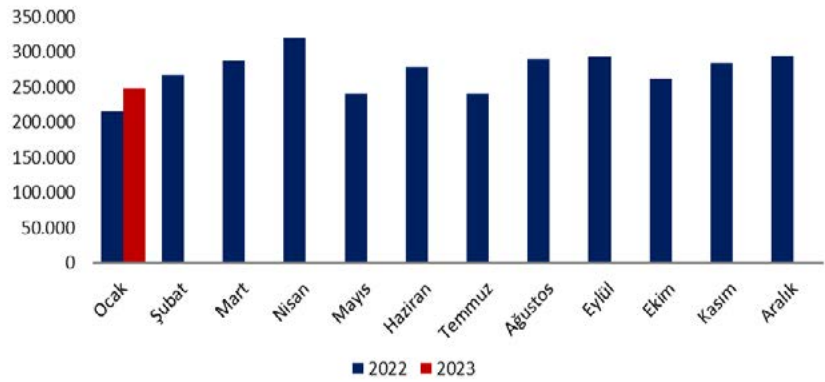
Şekil 1. Konya'da Dış Ticarete İlişkin Temel Eğilimler (yıllıklandırılmış, milyar \$)



Tablo 1. Türkiye - Konya Karşılaştırmalı Dış Ticaret İstatistikleri (yıllıklandırılmış, Ocak 2022 - Ocak 2023)

	İhracat (milyar \$)	İthalat (milyar \$)	Dış Ticaret Dengesi (milyar \$)	Dış Ticaret Hacmi (milyon \$)	İhracatın İthalatı Karşılama Oranı (%)	İhracat Değişim (%)	İthalat Değişim (%)
Türkiye	236.168	347.226	-111.058	583.393	68%	5,3%	18,7%
Konya	3.309	1.601	1.709	4.910	207%	15,3%	28,5%

Şekil 2. Aylara Göre Konya'nın İhracatı 2022-2023 (1000\$)



Tablo 2. Aylara Göre Konya'nın İhracatı (1000\$)

İhracat (1000 \$)												
	Ocak	Őubat	Mart	Nisan	Mayıs	Haziran	Temmuz	Ağustos	Eylül	Ekim	Kasım	Aralık
2022	215.520	268.040	287.417	319.834	240.611	279.032	240.473	290.261	293.626	262.699	284.373	294.487
2023	248.533											

Tablo 3. Konya'nın İhracatı (yıllıklandırılmış, % değişim)

İhracat (1000 \$)												
	Ocak	Őubat	Mart	Nisan	Mayıs	Haziran	Temmuz	Ağustos	Eylül	Ekim	Kasım	Aralık
2022	5,7%	26,6%	2,0%	15,5%	7,8%	1,9%	13,7%	12,8%	15,2%	2,3%	7,7%	2,5%
2023	15,3%											

Tablo 4. Aylara Göre Konya'nın İhracatı (1000\$)

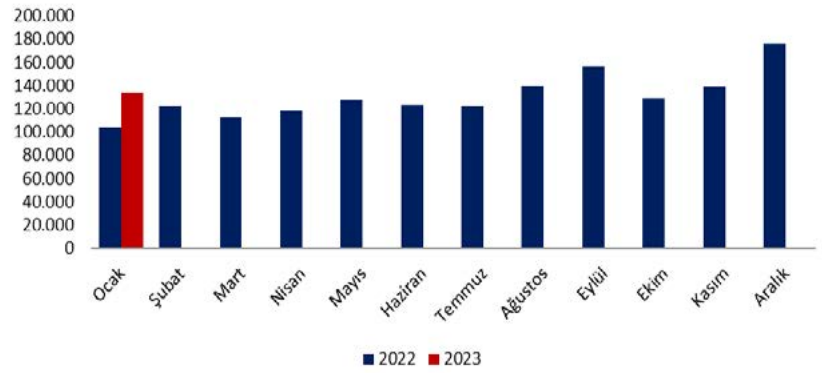
İthalat (1000 \$)												
	Ocak	Şubat	Mart	Nisan	Mayıs	Haziran	Temmuz	Ağustos	Eylül	Ekim	Kasım	Aralık
2022	104.088	122.681	112.747	118.329	127.335	123.624	122.606	139.628	156.100	129.115	138.926	175.755
2023	133.732											

Tablo 5. Konya'nın İhracatı (yıllıklandırılmış, % değişim)

İthalat (1000 \$)												
	Ocak	Şubat	Mart	Nisan	Mayıs	Haziran	Temmuz	Ağustos	Eylül	Ekim	Kasım	Aralık
2022	16,9%	33,2%	-16,0%	33,7%	43,2%	14,0%	43,0%	38,6%	62,3%	31,4%	4,9%	31,2%
2023	28,5%											

geneline benzer olarak, ithalat geçen yılın üzerinde seyretmiştir ve yüksek artış hızları dikkat çekmektedir (Şekil 3, Tablo 4 ve 5). Ocak ayında "Kakao ve kakao müstahzarları" sektörü ihracatını en fazla artıran sektör oldu Ocak 2023'te ihracat içinde yüzde 5,2'lik pay ile dördüncü sırada yer alan "Kakao ve kakao müstahzarları" sektörünün ihracatı yüzde 108,5 artarak 12,9 milyon dolara ulaşmıştır. Ayrıca, "Ayakkabılar, getrler, tozluklar ve benzeri eşya, bunların aksamı" ve "Elektrikli makina ve cihazlar, ses kaydetme-verme, televizyon görüntü-ses kaydetme-verme cihazları, aksam-par-

Şekil 3. Aylara Göre Konya'nın İthalatı 2022-2023 (1000\$)



Tablo 6. İhracatın Sektörel Dağılımı

	İthalat (\$)		Değişim (%)	Konya'nın Toplam İhracatı İçindeki Payı (%) Ocak 2023
	Ocak 2023	Ocak 2022		
Kazanlar, makinalar, mekanik cihazlar ve aletler, nükleer reaktörler, bunların aksam ve parçaları	81.019.985	63.797.613	27,0%	32,6%
Motorlu kara taşıtları, traktörler, bisikletler, motosikletler ve diğer kara taşıtları, bunların aksam, parça, aksesuarı	46.529.747	38.790.065	20,0%	18,7%
Alüminyum ve alüminyumdan eşya	15.652.875	12.871.732	21,6%	6,3%
Süt ürünleri, yumurtalar, tabii bal, diğer yenilebilir hayvansal menşeli ürünler	12.871.724	6.173.662	108,5%	5,2%
Demir veya çelikten eşya	11.476.973	10.973.141	4,6%	4,6%
Plastikler ve mamulleri	10.678.153	8.385.938	27,3%	4,3%
Silahlar ve mühimmat, bunların aksam, parça ve aksesuarı	9.913.964	9.304.646	6,5%	4,0%
Elektrikli makina ve cihazlar, ses kaydetme-verme, televizyon görüntü-ses kaydetme-verme cihazları, aksam-parça-aksesuarı	9.146.971	10.056.848	-9,0%	3,7%
Kakao ve kakao müstahzarları	7.296.118	4.638.834	57,3%	2,9%
Hububat, un, nişasta veya süt müstahzarları, pastacılık ürünleri	5.532.742	3.213.004	72,2%	2,2%
Toplam	248.532.968	215.520.401	15,3%	100,00%

Tablo 7. İthalatın Sektörel Dağılımı

	İthalat (\$)		Değişim (%)	Konya'nın Toplam İthalatı İçindeki Payı (%) Ocak 2023
	Ocak 2023	Ocak 2022		
Kazanlar, makinalar, mekanik cihazlar ve aletler, nükleer reaktörler, bunların aksam ve parçaları	26.124.067	16.860.544	54,9%	19,5%
Plastikler ve mamulleri	13.880.619	18.620.196	-25,5%	10,4%
Alüminyum ve alüminyumdan eşya	11.630.342	2.683.146	333,5%	8,7%
Demir ve çelik	11.514.542	12.382.806	-7,0%	8,6%
Yağlı tohum ve meyveler, muhtelif tane, tohum ve meyveler, sanayide ve tıpta kullanılan bitkiler, saman ve kaba yem	9.004.780	5.590.319	61,1%	6,7%
Hububat	6.882.205	3.400.966	102,4%	5,1%
Elektrikli makina ve cihazlar, ses kaydetme-verme, televizyon görüntü-ses kaydetme-verme cihazları, aksam-parça-aksesuarı	6.684.854	4.669.623	43,2%	5,0%
Gıda sanayiinin kalıntı ve döküntüleri, hayvanlar için hazırlanmış kaba yemler	5.323.399	2.743.759	94,0%	4,0%
Motorlu kara taşıtları, traktörler, bisikletler, motosikletler ve diğer kara taşıtları, bunların aksam, parça, aksesuarı	5.074.893	398.193	1174,5%	3,8%
Organik kimyasal ürünler	3.907.486	3.001.186	30,2%	2,9%
Toplam	133.732.478	104.087.935	28,5%	100,0%

ça-aksesuarı" sektörlerinde yüksek oranlı artışlar dikkat çekmektedir. Söz konusu dönemde ilk 10 sektör arasında yer alan ve toplam ihracat içinde yüzde 3,7'lik payı olan "Hububat, un, nişasta veya süt müstahzarları, pastacılık ürünleri" sektörü ihracatı ise daralan tek sektör olmuştur (Tablo 6). Ocak ayında "Yağlı tohum ve meyveler, muhtelif tane, tohum ve meyveler, sanayide ve tıpta kullanılan bitkiler, saman ve kaba yem" sektörü ithalatını en fazla artıran sektör oldu

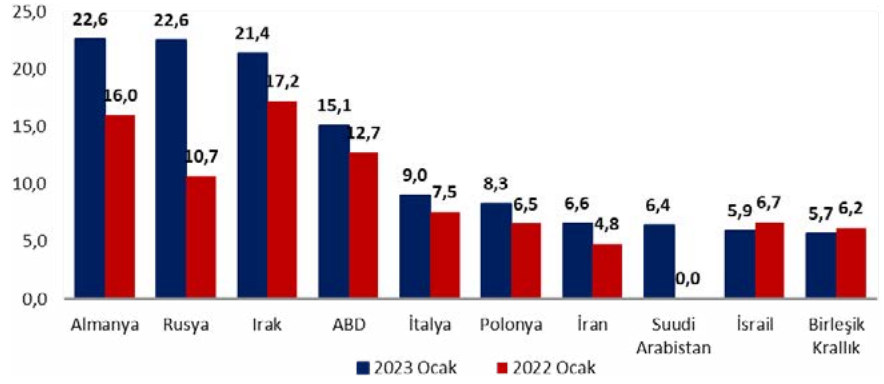
Sektörlere göre ithalat verileri incelendiğinde, 2022 Ocak ayında 398 bin dolar düzeyinde olan "Yağlı tohum ve meyveler, muhtelif tane, tohum ve meyveler, sanayide ve tıpta kullanılan bitkiler, saman ve kaba yem" sektörünün ithalatı, 2023 Ocak ayında 5,1 milyon dolar olarak gerçekleşmiş ve toplam ithalat içindeki payı yüzde 3,8'e ulaşmıştır. Diğer taraftan, Konya'nın toplam ithalatı içinde yüzde 19,5'lik ağırlığa sahip "Kazanlar, makinalar, mekanik cihazlar ve aletler, nükleer reaktörler, bunların aksam ve parçaları" sektörü bu ay en fazla ithalat yapılan ilk sektör olarak öne çıkmıştır. Söz konusu dönemde ilk 10 sektör arasında yer alan ve yüzde 10,4 payı bulunan "Hububat" ithalatı en çok daralan sektördür (Tablo 7). Ocak ayında Konya'nın Rusya'ya ihracatı iki katına çıktı

Ülkeler bazında Konya'nın ihracat rakamlarına bakıldığında, Ocak 2023'te, ilk sıralarda yüzde 9,1'lik pay ile Almanya ve Rusya yer almaktadır. Konya'nın Almanya'ya olan ihracatı geçen yılın aynı ayına göre 6,6 milyon dolar artarak 22,6 milyon dolara ulaşmıştır. Rusya'ya yapılan ihracat ise geçen yılın aynı ayına göre 11,8 milyon dolar artmış ve toplam ihracat içindeki ağırlığı yüzde 9,1'e yükselmiştir. Ocak ayında Konya'nın ihracatını en fazla artırdığı ülkeler Suudi Arabistan ve Rusya'dır. Diğer taraftan, Konya'nın ihracatında yüzde 2,4 ve yüzde 2,3 payları olan İsrail ve İngiltere'ye ihracat sırasıyla yüzde 11,6 ve yüzde 7,8 oranında daralmıştır (Şekil 4 ve Tablo 8).

Konya, Ocak ayında en fazla ithalatı Çin'den yaptı

Konya'nın Çin'den yaptığı ithalat geçen yılın aynı ayına göre 5,3 milyon dolar artarak 28,3 milyon dolar seviyesinde gerçekleşmiş, toplam ithalatın içindeki payı da yüzde 21,2 olmuştur. Ocak ayında, Konya'nın Çin'den sonra en fazla ithalat yaptığı ülke yüzde 13,8'lik pay ve 18,4 milyon dolarlık ithalat tutarı ile Rusya'dır. Bu dönemde, Konya'da Ukrayna ve Güney Kore'den yapılan ithalat gerilerken, Rusya ve Vietnam'dan yaptığı ithalat miktarlarının yüksek artışları dikkat çekmektedir (Şekil 5 ve Tablo 9).

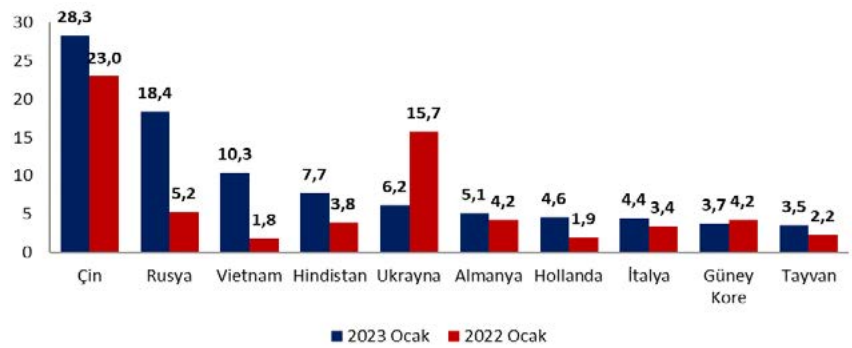
Şekil 4. Ülkelere Göre Konya'nın İhracatı - İlk 10 Ülke (Ocak 2023, milyon \$)



Tablo 8. İhracat Partnerleri

Sıra	Partner Ülke	İhracat (\$) Ocak 2023	Değişim (%) Ocak 2022-Ocak 2023	Pay
1	Almanya	22.626.596	41,6%	9,1%
2	Rusya	22.552.625	110,7%	9,1%
3	Irak	21.414.264	24,4%	8,6%
4	ABD	15.095.894	18,7%	6,1%
5	İtalya	9.023.373	19,7%	3,6%
6	Polonya	8.287.483	26,6%	3,3%
7	İran	6.573.094	37,0%	2,6%
8	Suudi Arabistan	6.424.876	19527,5%	2,6%
9	İsrail	5.916.627	-11,6%	2,4%
10	Birleşik Krallık	5.708.839	-7,8%	2,3%
	Diğer	124.909.297	-1,7%	50,3%
	Toplam	248.532.968	15,3%	100%

Şekil 5. Ülkelere Göre Konya'nın İthalatı - İlk 10 Ülke (Ocak 2023, milyon \$)



Tablo 9. İthalat Partnerleri

Sıra	Partner Ülke	İthalat (\$) Ocak 2023	Değişim (%) Ocak 2022-Ocak 2023	Pay
1	Çin	28.304.485	23,1%	21,2%
2	Rusya	18.401.713	253,9%	13,8%
3	Vietnam	10.346.666	487,4%	7,7%
4	Hindistan	7.738.205	101,7%	5,8%
5	Ukrayna	6.171.611	-60,7%	4,6%
6	Almanya	5.129.458	23,3%	3,8%
7	Hollanda	4.564.103	134,5%	3,4%
8	İtalya	4.440.085	31,4%	3,3%
9	Güney Kore	3.742.004	-10,6%	2,8%
10	Tayvan	3.541.254	60,3%	2,6%
	Diğer	41.352.894	6,9%	30,9%
	Toplam	133.732.478	28,5%	100%



**KTO KARATAY
ÜNİVERSİTESİ**



TİCARET ODASI
Üniversitesi



MODERN KAMPÜS
Alanı



EN GÜNCEL
Teknolojiler



ŞEHRİN
MERKEZİNDEKİ
Üniversite



8 FARKLI
YABANCI DİL
İnkânı



YOĞUN
UYGULAMALI
Eğitim



Konya Ticaret Odası Üniversitesidir

karatay.edu.tr



KaratayUniversitesi



ktokaratay



ktokaratayuniversitesi



KARATAYUNIVERSITESI



0549 551 1251

444 1251



KTO KARATAY
ÜNİVERSİTESİ

BİR ÜNİVERSİTE İKİ DİPLOMA



İNŞAAT
MÜHENDİSLİĞİ

MİMARLIK

Hayallerini İkiye Katla!

İki yüzden fazla Çift Anadal Programı seçeneği ile
ikinci bir meslek sahibi ol ve kariyerinde farkını ortaya koy!



Konya Ticaret Odası Üniversitesidir

karatay.edu.tr



444 1251